



ÅRSREDOVISNING 2012

COT – CLEAN OIL TECHNOLOGY AB (PUBL)

ÅRSREDOVISNING OCH KONCERNREDOVISNING FÖR RÄKENSKAPSÅRET 2012

*Bolagets säte är Göteborg med adress Bror Nilssons gata 4 i Göteborg.
Styrelsen och verkställande direktören avger följande årsredovisning och koncernredovisning.*

INNEHÅLLSFÖRTECKNING

Om COT	sid. 04
Teknik och produkter	sid. 05
Styrelse, ledande befattningshavare och revisorer	sid. 06
Förvaltningsberättelse	sid. 08
Koncernresultaträkning	sid. 10
Koncernbalansräkning	sid. 11
Kassaflödesanalys för koncern	sid. 12
Resultaträkning för moderbolaget	sid. 13
Balansräkning för moderbolaget	sid. 14
Kassaflödesanalys för moderbolaget	sid. 16
Noter	sid. 17
Revisionsberättelse	sid. 26

Om inte annat särskilt anges, redovisas alla belopp i kronor. Uppgifter inom parentes avser föregående år.

OM COT

COT utvecklar och marknadsför patenterad miljöteknik för kontinuerlig rening av smörjolja under drift. Företaget är först i världen med en effektiv lösning på problemen med bränsleutspädning i smörjolja för förbränningsmotorer.

COT:s affärsidé är att tillsammans med sina affärspartners utveckla och sälja produkter med minsta möjliga miljöpåverkan och god ekonomi. På det viset kan vi tillsammans bidra till morgondagens hållbara samhälle – miljömässigt, tekniskt och ekonomiskt.

Företagets huvudkontor ligger i Göteborg medan Teknisk Utveckling och Produktion ligger i Anderstorp. Företaget arbetar i första hand med den svenska och europeiska fordonsindustrin.

COT är ett publikt aktiebolag och aktien är listad på NGM MTF sedan 2004.

Bolagets affärsstrategi

COT fokuserar på samarbete med tillverkare av bl a tunga fordon, för att lösa problem med förorenad smörjolja. Intresset hos tillverkarna är stort, inte minst pga problemet med bränsleutspädning vid användning av sk miljöbränslen. COT:s huvudmarknader är Sverige och Europa.

COT:s affärssegment

- Vehicles: OEM-tillverkare av lastbilar, bussar och personbilar
- Heavy Duty: Entreprenadmaskiner, skogsmaskiner, containerhantering, industriella applikationer och vindkraft
- Marine: Fartyg och oljeplattformar

Starkt patentskydd

Bolagets teknik är unik i det att den dels avlägsnar flytande föroreningar mycket effektivt, dels avskiljer även mycket små smutspartiklar. Systemet arbetar parallellt med ordinarie oljereining och påverkar inte utrustningen på annat sätt än att det håller oljan ren. Tekniken löser problemet med bränsleutspädning vid miljöbränsle drift och har visat sig kunna hålla oljan ren och i god kondition även vid extremt långa serviceintervaller vid dieseldrift.

Uppfinningens ursprungspatent förvärvades redan år 2000. Efter ett omfattande utvecklingsarbete utökades patentskyddet väsentligt från 2005/06 till att omfatta både anordning och metod. Detta gör det i princip omöjligt för konkurrenter att uppnå lika bra tekniska prestanda som med COT:s teknik. Patentet är föremål

för internationella ansökningar och bedöms av oberoende patentexperter som mycket starkt.

Teknik för ett hållbart samhälle

Vi underlättar omställningen till miljöbränslen

De nya miljö- och biobränslena (t ex etanol och RME) som framöver ska kunna ersätta bensin och diesel leder ofta till tätare bytesintervaller för motoroljan. COT Oil Refiner System™ med sin unika förångningsenhet avlägsnar på ett effektivt sätt de flytande föroreningarna. De som väljer att gå över till miljöbränslen behöver därmed inte drabbas av tätare oljebytten, samtidigt som samhället undviker att mängden miljöfarligt spillolja ökar. COT Oil Refiner System™ underlättar omställningen till ett mindre oljeberoende samhälle.

Vi förebygger spilloljaavfall

Varje år måste miljontals liter motor-, transmissions- och smörjoljaavfall tas om hand. Om COT Oil Refiner System™ installeras i fler fordon leder det till färre oljebytten. Resultatet blir en betydande reduktion av all den miljöfarliga spillolja som genereras och som måste hanteras på olika sätt. Det tjänar både fordonsägarna och miljön på.

Vi minskar resursförbrukningen

Den ändliga resursen råolja används i olika mängd vid produktionen av de allra flesta smörjolja. Drygt 80 000 m³ smörjolja levereras till svenska fordon varje år enligt SPI. Även om det rör sig om små mängder i förhållande till t ex drivmedelsanvändandet bör man förstås se till att inte i onödan förbruka icke förnybara naturresurser såsom råolja när det kan undvikas med hjälp av ny miljöteknik.

TEKNIK OCH PRODUKTER

Det bakomliggande tekniska problemet

Om smörjolja hålls fri från föroreningar och inte förstörs genom t ex extrema temperaturer, kan den i teorin behålla sina smörjande egenskaper för alltid. I praktiken utsätts oljan för höga temperaturer, fasta smutspartiklar och flytande föroreningar när den cirkulerar i motorn. Med nya sk miljöbränslen (t ex etanol och fordonsgas) utsätts dessutom oljan för omfattande bränsleutspädning. Detta sistnämnda problem är ett av de största hindren för omställning till miljövänligare teknik i fordonsbranschen.

Motorns ordinarie oljereining består av ett fullflödesfilter av enkel modell, som avlägsnar större partiklar. Syftet är inte i första hand att hålla oljan ren, utan att frångilja föroreningar som mekaniskt kan skada motorn under drift. Samma sak gäller t ex i hydraulik och växellådor. I praktiken innebär detta att många motorer och utrustningar ständigt drivs med smutsig olja i systemet – vilket i sin tur medför slitage, driftavbrott och högre bränsleförbrukning. I fallet med miljöbränslen är problemen så stora att tillverkarna rekommenderar betydligt kortare oljebytesintervaller än för bensin- eller dieseldrivna modeller.

COT Oil Refiner System™ erbjuder en lösning på problemen med förorenad olja och korta serviceintervaller. Genom att eliminera både fasta och flytande föroreningar hålls oljan ren längre, oavsett bränsle eller applikation. Detta ger stora fördelar för användaren och hjälper tillverkaren att erbjuda hållbara lösningar – både ekonomiskt och miljömässigt.

COT Oil Refiner System™

COT har utvecklat en patenterad lösning för kontinuerlig rening av olja under drift. Systemet monteras som ett by-passflöde och arbetar parallellt med ordinarie filter. Oljan passerar dels en förångningsenhet som avskiljer flytande föroreningar, dels ett partikelfilter som avskiljer även mycket små fasta föroreningar. Resultatet är lösning på problemen med bränsleutspädning. Man får ständigt ren olja, lägre bränsleförbrukning och mindre motorslitage. Med COT Oil Refiner System™ hjälper vi våra affärspartners att erbjuda sina kunder längre serviceintervaller, stora miljövinster och god driftekonomi.

Systemet består av:



Förångningsenhet som kraftigt reducerar bränsleutspädning och tar bort flyktiga föroreningar ur oljan typ vatten, bränslerester, syror etc. Förångningsprocessen sker genom att oljan projekteras på en yta med en exakt förutbestämd temperatur. Rätt temperatur uppnås med halvledarteknik utan hjälp av termostat eller annan reglering. Strömförbrukning är aldrig högre än vad som krävs för angiven temperatur.



Filterenhet som filtrerar oljan från partiklar ned till 1 mikrons storlek (1/1.000 millimeter). Filtret består av en unik textilkärna som med sin på djupet progressiva konstruktion avskiljer och absorberar stora mängder partiklar och vatten.

STYRELSE, LEDANDE BEFATTNINGSHAVARE OCH REVISORER

Styrelsen

Göran Gummesson, Ordförande

Invald i styrelsen 2012, innehav i COT 0 aktier och 800 000 teckningsoptioner

Ekonom. Har innehaft ledande befattningar i näringslivet i mer än 30 år, senast som VD för AB Volvo Penta. Har stor erfarenhet och kännedom om storbolagsfrågor, underleverantörsärenden, produktgenerering och brand management.

Övriga pågående uppdrag:

Ledamot i EFG European Furniture Group Aktieföretag samt Tysk-Svenska Handelskammaren.

Kjell ac Bergström, ledamot

Invald i styrelsen 2012, innehav i COT 0 aktier och 400 000 teckningsoptioner

Kjell Bergström har lång erfarenhet från ledande positioner inom fordonsindustrin bl.a. VD på Saab Automobile Powertrain AB samt Vice President på Fiat-GM Powertrain. Kjell har dessutom erfarenheter från diverse ledande positioner inom Saab Automobile och Volvo Personvagnar samt har varit assisterande Professor inom Förbränningsmotorteknik på Chalmers Tekniska Högskola.

Övriga pågående uppdrag:

Styrelseordförande i BioFriGas AB. Ledamot i Saab Automobile Powertrain Tools AB samt Bostadsrättsföreningen Carlandersplatsen 6.

Björn Algvist, ledamot

Invald i styrelsen 2011, innehav i COT 31 232 920 aktier.

Lång erfarenhet av internationellt entreprenörskap och affärssystem. Grundade Bolaget Intentia 1984 och var huvudägare och VD fram till Bolagets försäljning 2004. Startade private equityfirman Fibonacci Growth Capital.

Övriga pågående uppdrag:

Ordförande i HDR Partners AB, Universal Wind Offshore AB, Peepoople AB, Yubico AB, Universal Wind Offshore Transmission AB samt Universal Wind South Africa AB. Ledamot i Fibonacci Growth Capital Aktieföretag, Bro Hof Golf AB, Universal Wind Power Production AB, Storrund Vindkraft AB, Universal Wind Power Production Norr AB, SGEM AB, NASP New Age Service Provider AB samt Fibonacci Asset Management Aktieföretag.

Freddie Linder, ledamot

Invald i styrelsen 2012, innehav i COT 68 000 aktier och 400 000 teckningsoptioner.

40 års erfarenhet från oljebranschen, inom Prospektering, produktion och marknadsföring. Marketing Director på Preem AB, 1996-2008. VD på Svenska Petroleum Exploration A/S, 1990-1994. Har dessförinnan haft positioner som Teknisk direktör resp. VD i internationella Prospekterings- och produktionsbolag. Styrelseledamot i Shelton Petroleum AB.

Övriga pågående uppdrag:

Ledamot i Shelton Petroleum AB.

Claes Kinell, ledamot

Invald i styrelsen 2011, innehav i COT 21 437 800 aktier.

Ägare och VD i Muirfield Invest AB. Har mångårig erfarenhet av affärsutveckling och teknikföretag samt utvecklingsbolag som verkar internationellt. Övriga engagemang inkluderar bland annat styrelseuppdrag i Collector AB, Unisport Holding AB och PGA of Sweden National AB.

Övriga pågående uppdrag:

Ordförande i Muirfield Invest AB samt Cartago Industrifastigheter AB. Ledamot i Collector AB, Unisport Holding AB, PGA of Sweden National AB, Pluggit GmbH, Green Office AB, Hotell fastigheter Sverige AB, COMRETT AB samt StayAt HotelApart AB.

Alf Almqvist, ledamot

Invald i styrelsen 2012, innehav i COT 5 538 520 aktier och 400 000 teckningsoptioner.

Alf har lång erfarenhet och besitter stor kompetens inom hydrauliska applikationer. Alf har grundat och äger Fyrkantens Ventilation AB som är ett av Sveriges största privatägda ventilationsbolag.

Övriga pågående uppdrag:

Ordförande i Fyrkantens Ventilation Aktiebolag.
Ledamot i Porslinsstaden Fastigheter AB, Ljungens Fastighetsaktiebolag, Nordic Dörrfabrik AB, AB Hüllert Maskin, Fyrkantens Förvaltnings Aktiebolag, Zeus-Örnen AB, L.O. Smith Sverige AB, L.O. Smith AB, FastighetsBolaget Kinnevik AB, Rörstrands Museum AB, LO Smith Holdings AB, Fastigheten Vara Maskinimport AB, L.O. Smith Gården på Blomberg AB, FastighetsBolaget Borret 11 AB, Monsvir Fastighets AB, Porslinsstadens Restauranter & Evenemang AB, UtvecklingsaktieBolaget Ullersbro, Lidköpingsmotorsportarena AB (svb), Villa Lidköping Restaurang AB, Apoteksgruppen i Vårgårda Nr 1 AB, Apoteksgruppen i Götene Nr 1 AB, Apotek Vita Hästen AB, Apoteksgruppen i Skara Nr 1 AB, Apoteksgruppen i Lidköping Nr 1 AB, Porslinsstaden Design Outlet AB samt Porslinsstadens Restauranger AB.

Ledning

Morgan Ryhman

Verkställande Direktör, innehav i COT 4 860 421 aktier.

Morgan Ryhman har lång erfarenhet inom leverantörsledet till den globala fordonsindustrin, bl.a. från ABA Group AB där han hade befattningen Vice President Strategic Business Development och ansvarade bland annat för affärsutveckling och partnernätverk. Under mer än 25 år har Ryhman arbetat med utveckling och implementering av ny teknik mot internationell fordonsindustri.

Övriga pågående uppdrag:

Ordförande i Gislaveds Industrilokaler AB. Ledamot i ScandAsia Trading AB, Pinova i Anderstorp AB, Plastic Engineering Scandinavia AB, Pagoris AB, Ryhman Invest AB, samt Conprimo AB.

Mattias Johansson

Produktionskoordinator, innehav i COT 28 000 aktier.

Mattias Johansson är skolad inom tillverkningsindustrin med inriktning på tillverkning, konstruktion, projektledning, sälj och inköp av formverktyg. Sedan 15 år har Mattias arbetat med R&D inom olika segment, t.ex. konsult på ABB Staal i Finspång inom anläggningskonstruktion/specialverktygsproduktion, R&D Thule Open Market samt inköp/trading.

Revisor

Bolagets revisor är PricewaterhouseCoopers, Lilla Bommen 2, 405 32 Göteborg med Peter Sjöberg som huvudansvarig. Peter Sjöberg är medlem i Föreningen Auktoriserade Revisorer, FAR/ SRS sedan 1994.

Partnerskap

COT kommer att fortsätta att bygga ut sitt partnerskap såväl vad avser teknikutveckling som produktion. Denna modell har stora fördelar i att bolaget vidgar kretsen av företag som engagerat deltar i teknikutvecklingen samtidigt som bolagets löpande kostnader för organisationsuppbyggnad kan reduceras och behovet av rörelsekapital minska.

FÖRVALTNINGSBERÄTTELSE

Verksamhet

Bolaget har under ett antal år utvecklat och marknadsfört förångningssystem för djuprening av smörjoljor i motorer. Dessutom har system för rening av hydrauloljor utvecklats och marknadsförts under produktnamnet COT OilRefiner™. Styrelsen har beslutat att fokusera och utveckla verksamheten mot fordonssidan medan hydraulsidan avvecklas.

Sortimentet kommer därefter att bestå av tre modeller av COT OilRefiner™ Engine: 100, 200 och 300 efter storlek. Produktprogrammet erbjuder fordonsmarknaden förångning av flytande föroreningar i kombination med djupfiltrering av partiklar i motorapplikationer. COT-systemen är patenterade i flera länder och patentsökta i ytterligare ett stort antal länder.

Verksamheten 2012

- Rörelsetäkterna uppgick till 1.618 tkr (1.655 tkr¹)
- Rörelsens kostnader exkl nedskrivningar uppgick till 9.740 tkr (11.185 tkr).
- Resultat före nedskrivningar uppgick till -8.084 tkr (-9.228 tkr)
- Nedskrivningar uppgick till 3.070 tkr² (0 tkr)
- Årets resultat uppgick till -11.154 tkr (-9.228 tkr)
- Resultat per aktie uppgick till -0,07 kr (-0,12 kr)

¹ Varav 571 tkr avser extraordinär intäkt i samband med förvärvet av utestående aktier i COT Inc

² Nedskrivning lager

Teckningsoptioner

Efter beslut på årsstämman den 15 maj har 5.000.000 teckningsoptioner emitterats. Varje option ger rätten att teckna en ny aktie mellan 15 juni 2012 och 31 december 2014 till en teckningskurs om 0,57 kr.

Väsentliga händelser under 2012

- Styrelsen i COT – Clean Oil Technology AB (publ) har, efter beslut på ordinarie årsstämma, under maj/juni genomfört en företrädesemission genom en nyemission av aktier med företrädesrätt för Bolagets befintliga aktieägare. Nyemissionen tillförde bolaget, netto efter emissionskostnader, ca 14,5 Mkr.

- Strategiskt inriktningsbeslut innebärande avveckling av hydraulverksamheten till förmån för full fokusering på att tekniskt färdigställa och slutvalidera COT OilRefiner™ för motorinstallationer.
- Lagernedskrivning om 3.070 tkr genomfördes avseende det äldre produktprogrammet COT Oil Processor.

Utsikter för 2013

Implementeringen av COT:s teknik för serieproduktion har tagit längre tid än beräknat. Styrelse och företagsledning har därför beslutat att fokusera verksamheten och genom en flexiblare organisationsmodell bättre kostnadsanpassa densamma vilket därmed finansiellt säkerställer uthålligheten av driften. Hydraulsidan avvecklas i sin helhet.

COT fokuserar nu verksamheten mot ett fåtal internationella tillverkare inom lastbils- och bussegmentet. Strategin innebär ett nära samarbete och utvärdering tillsammans med ledande tillverkare av produkter inom COT:s marknadssegment med målsättningen att COT OilRefiner™ skall godkännas för eftermontering och på sikt införas i seriemässig produktion.

Därmed går bolaget in i en ny fas där kostnader för försäljning och marknadsföringsinsatser minskas kraftigt samtidigt som bolagets resurser fokuseras på teknisk utveckling och validering tillsammans med ett begränsat antal nyckelkunder.

Vi ser en styrka i vår teknologi och med tydligare nyckelkundfokus och en mer flexibel organisation kan bolagets kostnader bättre anpassas efter teknik- och marknadsutveckling.

Miljöpåverkan

COT bedriver inte någon verksamhet som omfattas av miljöbalkens tillstånds- och anmälningsplikt.

Likviditet och löpande drift

Koncernens likviditet uppgick per den 31 december till ca 13,5 Mkr. Tillgängliga medel tillsammans med de kostnadsbesparingar som nu genomförs beräknas säkerställa den löpande driften i ca 3 år.

Clean Oil Technology Inc

Etableringen av dotterbolag i USA genomfördes under våren 2009. Clean Oil Technology Inc. är baserat i Chicago, Illinois. Moderbolagets ägarandel uppgår vid 2012 års utgång till 92,31%. Verksamheten är i princip vilande varför intern lånefordran skrivits ned i moderbolagets redovisning. Lånefordran uppgick till 1.808 tkr och räntefordran var vid 2012 års utgång 208 tkr, före nedskrivning.

Förslag till behandling av förlust

Styrelsen föreslår att ingen utdelning lämnas utan att den ansamlade förlusten 13,581.075 kronor överförs i ny räkning.

KONCERNRESULTATRÄKNING

	Not	2012	2011
Rörelsens intäkter			
Nettoomsättning	2	1 448 130	856 563
Övriga rörelseintäkter	3	169 580	798 743
		<u>1 617 710</u>	<u>1 655 306</u>
Rörelsens kostnader			
Handelsvaror	4	-3 737 236	-260 898
Övriga externa kostnader	5	-4 350 583	-6 114 531
Personalkostnader	6	-4 082 344	-4 192 656
Avskrivningar av materiella anläggningstillgångar	7	-639 677	-616 942
		<u>-12 809 840</u>	<u>-11 185 027</u>
Rörelseresultat		-11 192 130	-9 529 721
Resultat från finansiella poster			
Övriga ränteintäkter och liknande resultatposter		287 970	423 543
Räntekostnader och liknande resultatposter		-249 346	-121 405
		<u>38 624</u>	<u>302 138</u>
Resultat efter finansiella poster		-11 153 506	-9 227 583
Årets förlust		-11 153 506	-9 227 583

KONCERNBALANSRÄKNING

	Not	2012-12-31	2011-12-31
TILLGÅNGAR			
Anläggningstillgångar			
Materiella anläggningstillgångar			
Inventarier, verktyg och installationer	7	1 131 190	1 707 367
Omsättningstillgångar			
Varulager m m			
Färdiga varor och handelsvaror		2 005 873	4 916 684
Kortfristiga fordringar			
Kundfordringar		510 872	2 977
Aktuella skattefordringar		69 161	33 077
Övriga fordringar		187 997	323 604
Förutbetalda kostnader och upplupna intäkter	8	151 147	126 913
		<u>919 177</u>	<u>486 571</u>
Kassa och bank		13 462 691	6 397 093
Summa omsättningstillgångar		16 387 741	11 800 348
SUMMA TILLGÅNGAR		17 518 931	13 507 715
EGET KAPITAL OCH SKULDER			
Eget kapital			
Aktiekapital	9	15 381 432	7 690 716
Bundna reserver		13 382 015	13 382 015
Balanserat resultat		-2 891 612	-415 880
Årets förlust		-11 153 506	-9 227 583
		<u>14 718 329</u>	<u>11 429 268</u>
Långfristiga skulder			
Övriga skulder	3	293 202	311 553
Kortfristiga skulder			
Leverantörsskulder		620 783	388 389
Övriga skulder		158 694	136 658
Upplupna kostnader och förutbetalda intäkter	10	1 727 922	1 241 847
		<u>2 507 399</u>	<u>1 766 894</u>
SUMMA EGET KAPITAL OCH SKULDER		17 518 930	13 507 715
Ställda säkerheter		Inga	Inga
Ansvarsförbindelser		Inga	Inga

KASSAFLÖDESANALYS FÖR KONCERN

	Not	2012	2011
Den löpande verksamheten			
Rörelseresultat före finansiella poster		-11 192 130	-9 529 721
Avskrivningar	7	639 677	616 942
Justering för poster som inte ingår i kassaflödet		114 094	-571 181
Nedskrivning lager		3 070 224	-
Erhållen ränta		287 970	423 543
Erlagd ränta		-249 346	-121 405
Kassaflöde från den löpande verksamheten före förändringar av rörelsekapitalet		-7 329 511	-9 181 822
Ökning/minskning varulager		-159 413	-328 582
Ökning/minskning kundfordringar		-507 895	102 563
Ökning/minskning övriga kortfristiga fordringar		75 289	-253 731
Ökning/minskning leverantörsskulder		232 393	-326 559
Ökning/minskning övriga kortfristiga rörelseskulder		508 111	295 378
Kassaflöde från den löpande verksamheten		-7 181 026	-9 692 753
Investeringsverksamheten			
Förvärv av dotterbolag	11	-	-101 166
Förvärv fordran dotterbolag	3	-	-202 334
Investeringar i materiella anläggningstillgångar	7	-63 500	-179 950
Kassaflöde från investeringsverksamheten		-63 500	-483 450
Finansieringsverksamheten			
Nyemission		14 310 124	-
Kassaflöde från finansieringsverksamheten		14 310 124	0
Årets kassaflöde		7 065 598	-10 176 203
Likvida medel vid årets början		6 397 093	16 625 635
Kursdifferenser i likvida medel		-	-52 339
Likvida medel vid årets slut		13 462 691	6 397 093

RESULTATRÄKNING FÖR MODERBOLAGET

	Not	2012	2011
Rörelsens intäkter			
Nettoomsättning	2	1 448 130	856 563
Övriga rörelseintäkter		169 580	227 562
		<u>1 617 710</u>	<u>1 084 125</u>
Rörelsens kostnader			
Handelsvaror	4	-3 737 237	-262 484
Övriga externa kostnader	5	-4 267 299	-5 777 369
Personalkostnader	6	-4 082 344	-4 192 656
Avskrivningar materiella anläggningstillgångar	7	-639 677	-616 942
		<u>-12 726 557</u>	<u>-10 849 451</u>
Rörelseresultat		-11 108 847	-9 765 326
Resultat från finansiella poster			
Resultat från andelar i koncernföretag	12	-2 016 285	-
Övriga ränteintäkter och liknande resultatposter		410 007	489 445
Räntekostnader och liknande resultatposter		-234 101	-112 855
		<u>-1 840 379</u>	<u>376 590</u>
Resultat efter finansiella poster		-12 949 226	-9 388 736
Årets förlust		-12 949 226	-9 388 736

BALANSRÄKNING FÖR MODERBOLAGET

	Not	2012	2011
TILLGÅNGAR			
Anläggningstillgångar			
Materiella anläggningstillgångar			
Inventarier, verktyg och installationer	7	1 131 190	1 707 367
Finansiella anläggningstillgångar			
Andelar i koncernföretag	11	291 522	291 522
Fordringar hos koncernföretag	12	-	1 921 243
		<u>291 522</u>	<u>2 212 765</u>
Summa anläggningstillgångar		1 422 712	3 920 132
Omsättningstillgångar			
Varulager m m			
Färdiga varor och handelsvaror		1 958 094	4 865 919
Kortfristiga fordringar			
Kundfordringar		510 872	-
Fordringar hos koncernföretag		-	96 616
Aktuella skattefordringar		69 161	33 077
Övriga fordringar		187 997	323 604
Förutbetalda kostnader och upplupna intäkter	8	151 147	126 913
		<u>919 177</u>	<u>580 210</u>
Kassa och bank		13 363 282	6 208 146
Summa omsättningstillgångar		16 240 553	11 654 275
SUMMA TILLGÅNGAR		17 663 265	15 574 407

	Not	2012	2011
EGET KAPITAL OCH SKULDER			
Eget kapital	9		
Bundet eget kapital			
Aktiekapital		15 381 432	7 690 716
Reservfond		<u>13 382 015</u>	<u>13 382 015</u>
		28 763 447	21 072 731
Ansamlad förlust/Fritt Eget Kapital			
Balanserat resultat		-631 849	2 137 489
Årets förlust		<u>-12 949 226</u>	<u>-9 388 736</u>
		-13 581 075	-7 251 247
Summa eget kapital		15 182 372	13 821 484
Kortfristiga skulder			
Leverantörsskulder		620 782	388 389
Övriga skulder		132 189	124 002
Upplupna kostnader och förutbetalda intäkter	10	<u>1 727 922</u>	<u>1 240 532</u>
		2 480 893	1 752 923
SUMMA EGET KAPITAL OCH SKULDER		17 663 265	15 574 407
Ställda säkerheter		Inga	Inga
Ansvarsförbindelser		Inga	Inga

KASSAFLÖDESANALYS FÖR MODERBOLAGET

	Not	2012	2011
Den löpande verksamheten			
Rörelseresultat före finansiella poster		-13 125 132	-9 765 326
Justering för poster som inte ingår i kassaflödet		-96 626	-
Nedskrivning lager		3 070 224	-
Avskrivningar/Nedskrivningar		2 655 962	616 942
Erhållen ränta		410 007	489 445
Erlagd ränta		-2 34 101	-112 855
		-7 319 666	-8 771 794
Ökning/minskning varulager		-162 399	-334 338
Ökning/minskning kundfordringar		-510 872	74 344
Ökning/minskning övriga kortfristiga fordringar		171 905	-334 089
Ökning/minskning leverantörsskulder		232 393	-326 559
Ökning/minskning övriga kortfristiga rörelseskulder		495 578	297 345
Kassaflöde från den löpande verksamheten		-7 093 061	-9 395 091
Investeringsverksamheten			
Förvärv av dotterbolag	11	-	-101 166
Investeringar i materiella anläggningstillgångar	7	-63 500	-179 950
Lån till dotterbolag	12	-	-390 681
Kassaflöde från investeringsverksamheten		-63 500	-671 797
Finansieringsverksamheten			
Nyemission		14 310 124	-
Kassaflöde från finansieringsverksamheten		14 310 124	0
Årets kassaflöde		7 153 563	-10 066 888
Likvida medel vid årets början		6 208 146	16 275 034
Kursdifferenser i likvida medel		1 573	-
Likvida medel vid årets slut		13 363 282	6 208 146

NOTER

Gemensamma för moderbolag och koncern

Not 1 Redovisnings- och värderingsprinciper

Årsredovisningen för COT - Clean Oil Technology AB (publ) samt koncernen har upprättats enligt årsredovisningslagen och Redovisningsrådets rekommendationer 1-29 och tillhörande uttalanden. Redovisningsprinciperna är oförändrade i jämförelse med föregående år.

Koncernredovisning

I koncernredovisningen ingår dotterföretag där moderbolaget direkt eller indirekt innehar mer än 50 % av rösterna, eller på annat sätt har ett bestämmande inflytande.

Koncernens bokslut är upprättat enligt förvärvsmetoden, vilket innebär att dotterbolagens egna kapital vid förvärvet, fastställt som skillnaden mellan tillgångarnas och skuldernas verkliga värden, elimineras i sin helhet. I koncernens egna kapital ingår härigenom endast den del av dotterbolagens egna kapital som tillkommit efter förvärvet.

Under året förvärvade bolag inkluderas i koncernredovisningen med belopp avseende tiden efter förvärvet.

COT - Clean Oil Technology AB (publ) utländska dotterbolag klassificeras som självständigt dotterbolag, varför dagskursmetoden tillämpas för omräkning av dess bokslut. Detta innebär att det utländska dotterbolagets tillgångar och skulder omräknas till balansdagens kurs. Samtliga poster i resultaträkningen omräknas till årets genomsnittskurs. Omräkningsdifferenser förs direkt till koncernens egna kapital.

Internvinster inom koncernen elimineras i sin helhet.

I koncernens resultaträkning redovisas minoritetens andel i årets resultat. Minoritetens andel i dotterbolags kapital redovisas i separat post i koncernens balansräkning.

I moderbolagets bokslut redovisas andelar i dotterföretag till anskaffningsvärde med avdrag för eventuella nedskrivningar. Som utdelning från dotterföretag redovisas endast erhållen utdelning av vinstmedel som intjänats efter förvärvet.

Utländska valutor

Tillgångar och skulder i utländsk valuta värderas till balansdagens kurs. I de fall valutasäkringsåtgärd genomförts, t ex terminssäkring, används terminskursen. Transaktioner i utländsk valuta omräknas enligt transaktionsdagens avistakurs.

Intäkter

Försäljning av varor redovisas vid leverans av produkter till kunden, i enlighet med försäljningsvillkoren. Försäljningen redovisas efter avdrag för moms och rabatter. I koncernredovisningen elimineras koncernintern försäljning.

Inkomstskatter

Redovisade inkomstskatter innefattar skatt som skall betalas eller erhållas avseende aktuellt år, justeringar avseende tidigare års aktuella skatt samt förändringar i uppskjuten skatt.

Värdering av samtliga skatteskulder/-fordringar sker till nominella belopp och görs enligt de skatteregler och skattesatser som är beslutade eller som är aviserade och med stor säkerhet kommer att fastställas.

För poster som redovisas i resultaträkningen, redovisas även därmed sammanhängande skatteeffekter i resultaträkningen. Skatteeffekter av poster som redovisas direkt mot eget kapital, redovisas mot eget kapital.

NOTER (FORTS.)

Uppskjuten skattefordran avseende underskottsavdrag eller andra framtida skattemässiga avdrag redovisas i den utsträckning det är sannolikt att avdraget kan avräknas mot överskott vid framtida beskattning. Uppskjuten skatteskuld avseende temporära skillnader som hänför sig till investeringar i dotterbolag redovisas inte i COT - Clean Oil Technology AB (publ) koncernredovisning då moderbolaget i samtliga fall kan styra tidpunkten för återföring av de temporära skillnaderna och det inte bedöms sannolikt att en återföring sker inom överskådlig framtid.

I dagsläget bedömer bolagets ledning att någon uppskjuten skattefordran inte skall beräknas på underskottsavdrag.

Moderbolaget har ackumulerade skattemässiga underskott om ca 69 Mkr. Ingen uppskjuten skattefordran är beräknad på dessa underskott.

Materiella anläggningstillgångar

Materiella anläggningstillgångar redovisas till anskaffningsvärde minskat med avskrivningar. Utgifter för förbättringar av tillgångars prestanda, utöver ursprunglig nivå, ökar tillgångens redovisade värde. Utgifter för reparation och underhåll redovisas som kostnader.

Materiella anläggningstillgångar skrivs av systematiskt över tillgångens bedömda nyttjandeperiod. När tillgångarnas avskrivningsbara belopp fastställs, beaktas i förekommande fall tillgångens restvärde.

Linjär avskrivningsmetod används för samtliga typer av materiella tillgångar. För inventarier, verktyg och installationer tillämpas avskrivningstiden 5 år.

Finansiella anläggningstillgångar

Finansiella tillgångar som är avsedda för långsiktigt innehav redovisas till anskaffningsvärde. Har en finansiell anläggningstillgång på balansdagen ett lägre värde än det bokförda värdet skrivs tillgången ner till detta lägre värde om det kan antas att värdenedgången är bestående.

Finansiella instrument

Finansiella instrument som redovisas i balansräkningen inkluderar värdepapper, andra finansiella fordringar, kundfordringar, leverantörsskulder, leasingskulder och låneskulder. Marknadsvärden på finansiella instrument beräknas utifrån aktuella marknadsnoteringar på balansdagen. Marknadsräntor och en uppskattning av företagets riskpremie ligger till grund för beräkningar av marknadsvärden på långfristiga lån. För övriga finansiella instrument, i huvudsak kortfristiga lån och placeringar där marknadsvärden ej finns noterade, bedöms marknadsvärdet överensstämma med bokfört värde.

Kundfordringar

Kundfordringar redovisas som omsättningstillgångar till det belopp som förväntas bli inbetalt efter avdrag för individuellt bedömda osäkra kundfordringar.

Varulager

Varulagret värderas, med tillämpning av först-in först-ut-principen, till det lägsta av anskaffningsvärdet och nettoförsäljningsvärdet på balansdagen.

Kassaflödesanalys

Kassaflödesanalysen upprättas enligt indirekt metod. Det redovisade kassaflödet omfattar endast transaktioner som medför in- eller utbetalningar.

Som likvida medel klassificeras kassa- och banktillgodohavanden.

Mål och policy för riskhantering

Valutarisker Koncernen verkar internationellt och utsätts för transaktionsrisker vid köp/försäljningar i utländsk valuta. Valutaexponeringen avser primärt EURO, USD och brittiska pund.

Inga transaktionsflöden har säkrats under 2012 beaktat de volymer som transaktionerna skett till.

Moderföretaget har ett innehav i utländskt dotterföretag vilkas nettotillgångar exponeras för valutaomräkningsrisker. Valutaexponering av nettotillgångarna i dotterföretag i USA hanteras huvudsakligen genom upplåning i USD.

Ränterisker Koncernens intäkter och räntekostnader är i allt väsentligt oberoende av förändringar i marknadsmässiga räntenivåer. Koncernen innehar inga väsentliga räntebärande tillgångar.

Vid årets slut var koncernens utestående lån till fast ränta 5%.

Kreditrisk Koncernen har ingen väsentlig koncentration av kreditrisker. Koncernen har fastställda riktlinjer för att säkra att försäljning av produkter och tjänster sker till kunder med lämplig kreditbakgrund.

Not 2 Intäkternas fördelning

	<i>Koncernen</i>		<i>Moderbolaget</i>	
	<i>2012</i>	<i>2011</i>	<i>2012</i>	<i>2011</i>
Nettoomsättningen fördelar sig på geografiska marknader enligt följande:				
Försäljning inom Sverige	1 293 899	185 014	1 293 899	185 014
Försäljning utanför Sverige	154 230	671 549	154 230	671 549
Summa	1 448 129	856 563	1 448 129	856 563
För moderbolaget avser 0% (0%) av årets inköp och 0% (0%) av årets försäljning egna dotterföretag				

Not 3 Långfristig skuld

Koncernen

Clean Oil Technology Inc har i samband med tecknandet av aktieavtal med dess ägare erhållit ett lån från externa aktieägare uppgående till 45.000 USD (45.000 USD). Villkoren för detta lån är att ränta skall utgå enligt 2009 med 0 % ränta, 2010 med 1,5 %, 2011 med 3 % ränta samt 5% from 2012 och framåt. Om alla aktieägare är överens kan detta lån konverteras till aktieägartillskott, helt eller delvis. Dessa lån är ej tidsbegränsade.

I samband med att COT förvärvade tidigare delägars fordran uppstod en koncernmässig vinst om 571 tkr, som redovisats som övrig intäkt i koncernredovisningen 2011.

Not 4 Varulager

Under 2012 har en nedskrivning av lager om 3.070.224 kronor skett avseende det äldre produktprogrammet COT Oil Processor.

NOTER (FORTS.)

Not 5 Ersättning till revisorerna

	<i>Koncernen</i>		<i>Moderbolaget</i>	
	<i>2012</i>	<i>2011</i>	<i>2012</i>	<i>2011</i>
Öhrlings PricewaterhouseCoopers				
Revisionsuppdraget	105 000	110 810	105 000	110 810
Övriga tjänster	9 012	8 500	9 012	8 500
Summa	114 012	119 310	114 012	119 310

Not 6 Personal

	<i>Koncernen</i>		<i>Moderbolaget</i>	
	<i>2012</i>	<i>2011</i>	<i>2012</i>	<i>2011</i>
<i>Medelantalet anställda</i>				
Män	4	4	4	4
Totalt	4	4	4	4

Löner och andra ersättningar

Styrelse och verkställande direktören	1 379 831	1 392 828	1 379 831	1 392 828
Övriga anställda	1 356 724	1 400 908	1 356 724	1 400 908
	2 736 555	2 793 736	2 736 555	2 793 736

Sociala avgifter enligt lag och avtal	925 159	946 323	925 159	946 323
---------------------------------------	---------	---------	---------	---------

Pensionskostnader

Styrelsen och verkställande direktören	334 598	370 071	334 598	370 071
Övriga anställda	58 056	33 920	58 056	33 920
Totala löner och ersättningar, pensionskostnader och sociala avgifter	4 054 368	4 144 050	4 054 368	4 144 050

Med Verkställande Direktören har avtal träffats om uppsägningstid uppgående till 12 månader. Bonus inklusive sociala kostnader till VD har reserverats med 0 kr (56.285 kr)

Årsstämman beslutade den 15 maj 2012 att emittera 5.000.000 teckningsoptioner á 2,8 öre/st. Varje teckningsoption ger rätten att teckna en ny aktie mellan 15 juni 2012 och 31 december 2014 till en teckningskurs om 0,57 kr. Av dessa har 2.000.000 tecknats av 4 styrelseledamöter vilket gav ett tillskott på 56.000 kr. Per 2012-12-31 är samtliga dessa utestående

Styrelseledamöter och ledande befattningshavare

Antal styrelseledamöter på balansdagen

Män	9	9	6	7
Totalt	9	9	6	7

Not 7 Inventarier, verktyg och installationer

	<i>Koncernen</i>		<i>Moderbolaget</i>	
	<i>2012</i>	<i>2011</i>	<i>2012</i>	<i>2011</i>
Ingående anskaffningsvärden	3 187 565	3 007 615	3 187 565	3 007 615
Inköp	63 500	179 950	63 500	179 950
Utgående ackumulerade anskaffningsvärden	3 251 065	3 187 565	3 251 065	3 187 565
Ingående avskrivningar	-1 480 198	-863 256	-1 480 198	-863 256
Årets avskrivningar	-639 677	-616 942	-639 677	-616 942
Utgående ackumulerade avskrivningar	-2 119 875	-1 480 198	-2 119 875	-1 480 198
Utgående restvärde enligt plan	1 131 190	1 707 367	1 131 190	1 707 367

Not 8 Förutbetalda kostnader och upplupna intäkter

	<i>Koncernen</i>		<i>Moderbolaget</i>	
	<i>2012-12-31</i>	<i>2011-12-31</i>	<i>2012-12-31</i>	<i>2011-12-31</i>
Förutbetalda hyror	31 275	31 275	31 275	31 275
Förutbetalda försäkringspremier	59 449	57 831	59 449	57 831
Upplupna räntor	37 743	-	37 743	-
Övriga poster	22 680	37 807	22 680	37 807
Summa	151 147	126 913	151 147	126 913

NOTER (FORTS.)

Not 9 Eget kapital

<i>Koncernen</i>	<i>Aktie- kapital</i>	<i>Bundna reserver</i>	<i>Fria reserver o årets resultat</i>	<i>Summa eget kapital</i>	
Eget kapital 2010-12-31	7 690 716	13 382 015	-248 699	20 824 032	
Årets resultat	-	-	-9 227 483	-9 227 483	
Förändring av kursdifferens avs. befintliga dotterföretag	-	-	-167 280	-167 280	
	-	-	-	-	
Eget kapital 2011-12-31	7 690 716	13 382 015	-9 643 462	11 429 269	
Nyemission	7 690 716	-	7 690 716	15 381 432	
Kostnader nyemission	-	-	-1 127 319	-1 127 319	
Teckningsoption	-	-	56 000	56 000	
Årets resultat	-	-	-11 153 506	-11 153 506	
Förändring av kursdifferens avs. befintliga dotterföretag	-	-	132 453	132 453	
	-	-	-	-	
Eget kapital 2012-12-31	15 381 432	13 382 015	-14 045 118	14 718 329	
<i>Moderbolaget</i>	<i>Aktie- kapital</i>	<i>Reserv- fond</i>	<i>Överkurs- fond</i>	<i>Övrigt fritt eget kapital</i>	<i>S:a eget kapital</i>
Eget kapital 2010-12-31	7 690 716	13 382 015	51 814 000	-49 676 511	23 210 220
Årets resultat	-	-	-	-9 388 736	-9 388 736
Eget kapital 2011-12-31	7 690 716	13 382 015	51 814 000	-59 065 247	13 821 484
Nyemission	7 690 716	-	7 690 716	-	15 381 432
Kostnader nyemission	-	-	-1 127 318	-	-1 127 318
Teckningsoption	-	-	56 000	-	56 000
Årets resultat	-	-	-	-12 949 226	-12 949 226
Eget kapital 2012-12-31	15 381 432	13 382 015	58 433 398	-72 014 473	15 182 372

Aktiekapitalet består av 153.814.316 st A-aktier med kvotvärde 0,10 kr.

Antal utestående aktier per 31 december 2012 vid utnyttjande av teckningsoptioner har inte beräknats, då det inte bedöms öka antalet aktier väsentligt. Resultat per aktie efter utnyttjande av utestående teckningsoptioner har inte heller beräknats, eftersom bolaget bedömer att det inte väsentligt påverkar resultatet.

Not 10 Upplupna kostnader och förutbetalda intäkter

	<i>Koncernen</i>		<i>Moderbolaget</i>	
	<i>2012-12-31</i>	<i>2011-12-31</i>	<i>2012-12-31</i>	<i>2011-12-31</i>
Upplupna löner	350 000	432 828	350 000	432 828
Upplupna semesterlöner	335 943	262 294	335 943	262 294
Upplupna sociala avgifter	408 789	316 410	408 789	316 410
Övriga poster	633 190	230 315	633 190	229 000
Summa	1 727 922	1 241 847	1 727 922	1 240 532

Not 11 Andelar i dotterföretag

<i>Moderbolaget</i>	<i>Org nr</i>	<i>Säte</i>	<i>Kapitalandel</i>
Clean Oil Technology Inc.	42-1767570	Naperville, USA	92,31%

COT - Clean Oil Technology AB förvärvade 2011 150.000 aktier i Clean Oil Technology Inc för 15.000 USD.

2012-12-31 äger bolaget 600.000 aktier i dotterbolaget.

Bokfört värde per 2012-12-31 för dessa är 291.522 kr (291.522 kr)

NOTER (FORTS.)

Not 12 Fordringar koncernföretag

COT - Clean Oil Technology AB har i samband med tecknandet av aktieavtal med Clean Oil Technology Inc lämnat ett lån uppgående till 360 000 USD (360.000 USD). COT – Clean Oil Technology AB köpte 2011 tidigare delägares fordran på nominellt 112,500 USD för 30.000 USD.

Villkoren för detta lån är att ränta skall utgå enligt 2009 med 0 % ränta, 2010 med 1,5 % , 2011 med 3 % ränta samt 5 % ränta för 2012 och framåt. Detta lån kan konverteras om till aktieägartillskott, helt eller delvis.

I moderbolaget är denna fordran 2012 nedskriven med 1.808.079 kr till 0 kr. Före nedskrivning uppgick bokfört värde på utgående fordran till 277.500 USD. Liksom lånefordran är även räntefordran nedskriven 2012 med 208.206 kr till 0 kr.


Resultat- och balansräkningen kommer att föreläggas årsstämman 2013-05-15 för fastställelse.

Göteborg 2013-05-02

COT – CLEAN OIL TECHNOLOGY AB (publ)




Morgan Ryhman
Verkställande direktör



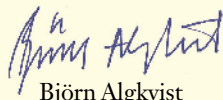
Göran Gummesson
Styrelsens ordförande



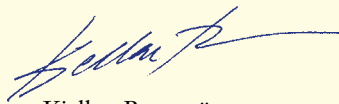
Alf Almqvist



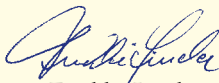
Claes Kinell



Björn Alqvist



Kjell ac Bergström



Freddie Linder

Min revisionsberättelse har lämnats 2013-05-02



Peter Sjöberg
Auktoriserad revisor

REVISIONSBERÄTTELSE

Till årsstämman i COT – Clean Oil Technology AB (publ)
Org nr 556598-5362

Rapport om årsredovisningen och koncernredovisningen
Jag har reviderat årsredovisningen och koncernredovisningen för COT – Clean Oil Technology AB för år 2012. Bolagets årsredovisning ingår i den tryckta versionen av detta dokument på sidorna 8–25.

Styrelsens och verkställande direktörens ansvar för årsredovisningen och koncernredovisningen

Det är styrelsen och verkställande direktören som har ansvaret för att upprätta en årsredovisning och koncernredovisning som ger en rättvisande bild enligt årsredovisningslagen och för den interna kontroll som styrelsen och verkställande direktören bedömer är nödvändig för att upprätta en årsredovisning och koncernredovisning som inte innehåller väsentliga felaktigheter, vare sig dessa beror på oegentligheter eller på fel.

Revisorns ansvar

Mitt ansvar är att uttala mig om årsredovisningen och koncernredovisningen på grundval av min revision. Jag har utfört revisionen enligt International Standards on Auditing och god revisionssed i Sverige. Dessa standarder kräver att jag följer yrkesetiska krav samt planerar och utför revisionen för att uppnå rimlig säkerhet att årsredovisningen och koncernredovisningen inte innehåller väsentliga felaktigheter.

En revision innefattar att genom olika åtgärder inhämta revisionsbevis om belopp och annan information i årsredovisningen och koncernredovisningen. Revisorn väljer vilka åtgärder som ska utföras, bland annat genom att bedöma riskerna för väsentliga felaktigheter i årsredovisningen och koncernredovisningen, vare sig dessa beror på oegentligheter eller på fel. Vid denna riskbedömning beaktar revisorn de delar av den interna kontrollen som är relevanta för hur bolaget upprättar årsredovisningen och koncernredovisningen för att ge en rättvisande bild i syfte att utforma granskningsåtgärder som är ändamålsenliga med hänsyn till omständigheterna, men inte i syfte att göra ett uttalande om effektiviteten i bolagets interna kontroll. En revision innefattar också en utvärdering av ändamålsenligheten i de redovisningsprinciper som har använts och av rimligheten i styrelsens och verkställande direktörens uppskattningar i redovisningen, liksom en utvärdering av den övergripande presentationen i årsredovisningen och koncernredovisningen.

Jag anser att de revisionsbevis jag har inhämtat är tillräckliga och ändamålsenliga som grund för mina uttalanden.

Uttalanden

Enligt min uppfattning har årsredovisningen och koncernredovisningen upprättats i enlighet med årsredovisningslagen och ger en i alla väsentliga avseenden rättvisande bild av moderbolagets och koncernens finansiella ställning per den 31 december 2012 och av dessas finansiella resultat och kassaflöden för året enligt årsredovisningslagen. Förvaltningsberättelsen är förenlig med årsredovisningens och koncernredovisningens övriga delar.

Jag tillstyrker därför att årsstämman fastställer resultaträkningen och balansräkningen för moderbolaget och för koncernen.

Rapport om andra krav enligt lagar och andra författningar

Utöver min revision av årsredovisningen och koncernredovisningen har jag även reviderat förslaget till dispositioner beträffande bolagets vinst eller förlust samt styrelsens och verkställande direktörens förvaltning för COT – Clean Oil Technology AB för år 2012.

Styrelsens och verkställande direktörens ansvar

Det är styrelsen som har ansvaret för förslaget till dispositioner beträffande bolagets vinst eller förlust, och det är styrelsen och verkställande direktören som har ansvaret för förvaltningen enligt aktiebolagslagen.

Revisorns ansvar

Mitt ansvar är att med rimlig säkerhet uttala mig om förslaget till dispositioner beträffande bolagets vinst eller förlust och om förvaltningen på grundval av min revision. Jag har utfört revisionen enligt god revisions sed i Sverige.

Som underlag för mitt uttalande om styrelsens förslag till dispositioner beträffande bolagets vinst eller förlust har jag granskat om förslaget är förenligt med aktiebolagslagen.

Som underlag för mitt uttalande om ansvarsfrihet har jag utöver min revision av årsredovisningen och koncernredovisningen granskat väsentliga beslut, åtgärder och förhållanden i bolaget för att kunna bedöma om någon styrelseledamot eller verkställande direktören är ersättningsskyldig mot bolaget. Jag har även granskat om någon styrelseledamot eller verkställande direktören på annat sätt har handlat i strid med aktiebolagslagen, årsredovisningslagen eller bolagsordningen.

Jag anser att de revisionsbevis jag inhämtat är tillräckliga och ändamålsenliga som grund för mina uttalanden.

Uttalanden

Jag tillstyrker att årsstämman behandlar förlusten enligt förslaget i förvaltningsberättelsen och beviljar styrelsens ledamöter och verkställande direktören ansvarsfrihet för räkenskapsåret.

Göteborg den 2 maj 2013



Peter Sjöberg

Auktoriserad revisor



COT – Clean Oil Technology AB (publ)

Bror Nilssons gata 4
SE - 417 55 Göteborg
tel +46 31 47 29 70
fax +46 31 47 29 71
www.cot.se