



# ÅRSREDOVISNING 2013

*COT – CLEAN OIL TECHNOLOGY AB (PUBL)*

# ÅRSREDOVISNING OCH KONCERNREDOVISNING FÖR RÄKENSKAPSÅRET 2013

*Bolagets adress är Stansgatan 2, 334 32 Anderstorp. Styrelsens säte är Göteborg.  
Styrelsen och verkställande direktören avger följande årsredovisning och koncernredovisning.*

## INNEHÅLLSFÖRTECKNING

<b>VD har ordet</b> .....	<b>sid. 3</b>
<b>Om COT</b> .....	<b>sid. 4</b>
<b>Teknik och produkter</b> .....	<b>sid. 5</b>
<b>Styrelse, ledande befattningshavare och revisorer</b> .....	<b>sid. 6</b>
<b>Förvaltningsberättelse</b> .....	<b>sid. 8</b>
<b>Koncernresultaträkning</b> .....	<b>sid. 9</b>
<b>Koncernbalansräkning</b> .....	<b>sid. 10</b>
<b>Kassaflödesanalys för koncern</b> .....	<b>sid. 12</b>
<b>Moderbolagets resultaträkning</b> .....	<b>sid. 13</b>
<b>Moderbolagets balansräkning</b> .....	<b>sid. 14</b>
<b>Kassaflödesanalys moderbolag</b> .....	<b>sid. 16</b>
<b>Noter, gemensamma för moderbolag och koncern</b> .....	<b>sid. 17</b>
<b>Revisionsberättelse</b> .....	<b>sid. 26</b>

*Om inte annat särskilt anges, redovisas alla belopp i kronor. Uppgifter inom parentes avser föregående år.*

# VD HAR ORDET

Bästa aktieägare,

En grundläggande egenskap för aktieägare i ett utvecklingsbolag är tålmod. Att utveckla en ny produkt är en process med två steg framåt och ett bakåt utan att med säkerhet veta hur många steg man måste gå. Viktigast av allt för styrelse och företagsledning är att hela tiden kritiskt granska att de grundantaganden som bolagets affärsidé bygger på fortfarande gäller. Det gäller i första hand produktens bedömda marknadspotential men också att göra en korrekt bedömning av konkurrerande alternativa produkter och lösningar. COT:s patenterade system, OilRefiner™, för att rena motorolja från den bränsleutspädning som i första hand nya miljömässiga bränslen orsakar är unikt. Enligt bolagets uppfattning finns idag inget alternativt system på marknaden för att lösa detta växande problem.

Till skillnad från många andra utvecklingsprojekt så är inte COT OilRefiner™ en produkt som förbättrar något som redan finns eller är en alternativ lösning till andra system utan istället en produkt som tas fram för att lösa ett i fordonsindustrin uttalat problem som uppkommer till följd av marknadens krav på främst användare av tyngre fordon att börja använda miljövänligare bränsle. Därför följer ledande fordons-tillverkare aktivt i COT:s arbete med att färdigställa produkten OilRefiner™ med mycket stort intresse.

Att göra tidsuppskattning när projektet är i hamn är väldigt svårt. Om inte det oförutsägbara fanns så skulle vi nog kunna göra en rimlig uppskattning men det oförutsägbara ingår som en regelbundenhet i ett utvecklingsprojekt. Men ju mer vi lär oss om hur alla ingående parametrar samverkar i vår produkt desto mer förvandlas oförutsägbarhet till förutsägbarhet.

Vecka efter vecka läggs kunskap till kunskap. Vi har stora förhoppningar att under hösten tillsammans med fordonsindustrin testa produkten i drift på bred front. När väl dessa tester bekräftar funktion och driftsäkerhet så kan bolaget starta leveranser av större volymer och aktivera en bredare marknadsbearbetning.

Vi är glada åt att ha kunnat konstatera att OilRefiner™ gör vad den är tänkt att göra – kraftigt reducera utspädningen av skadliga bränslen i oljan och därmed betydligt förlängda oljebytesintervallerna. Jag bedömer att vårt projekt nu har gått in i slutfasen när vi nu inriktar vårt arbete på att optimera systemet och genomför laboratorieprover och simuleringar för att verifiera produkten.

Såväl styrelse som vi i företagsledningen tackar er alla för ert tålmod och hoppas verkligen att COT-aktien ska visa sig bli en bra investering. Men för detta måste ni hålla ut lite till och känna samma optimism som styrelsen, bolagets anställda och våra konsulter gör.

Magnus Lindstam

# OM COT

*COT utvecklar och marknadsför patenterad miljöteknik för kontinuerlig rening av smörjoljor under drift med en effektiv lösning på problemen med bränsleutspädning i smörjoljor för förbränningsmotorer.*

*COT:s affärsidé är att i nära samarbete med fordonsindustrin utveckla tekniken och att senare antingen i egen regi i samarbete med större partners leverera färdiga system till kunderna.*

*Företagets har sitt säte i Göteborg medan huvudkontoret där teknisk utveckling sker ligger i Anderstorp.*

*COT är ett publikt aktiebolag och aktien är t o m 31 mars 2014 listad på NGM MTF men kommer som tidigare meddelats marknaden att därefter vara noterad på Alternativa Marknaden (läs mer om detta på bolagets hemsida).*

## Bolagets affärsstrategi

COT fokuserar på samarbete med tillverkare av tunga fordon, för att lösa problem med förorenad smörjolja. Intresset hos tillverkarna är stort till följd av de problem som ökad utspädning vid användning av sk miljöbränslen har visat sig innebära. Detta i kombination med de allt högre kraven som beställarna ställer på fordonsindustrin att kunna använda miljövänligare bränslen i sina fordon skapar ett omedelbart behov hos fordonsindustrin att finna en lösning på utspädningsproblemet. COT arbetar för att bli det ledande utvecklingsföretaget inom detta område och har idag en unik och väl patenterad metod för att lösa detta problem.

### *COT:s affärssegment*

COT har i första hand inriktat sitt arbete inom segmentet ”Tyngre fordon” (lastbilar, bussar) där problemet är som störst idag. Men bolaget ser även en snabbt växande efterfrågan på miljövänliga bränslen inom andra segment som entreprenadmaskiner, skogsmaskiner, containerhantering, industriella applikationer och vindkraft för vilka COT-systemet med smärre tekniska kompletteringar har samma goda funktion som för segmentet ”Tyngre fordon”.

## Starkt patentskydd

Bolagets teknik är unik i det att den avlägsnar flytande föroreningar mycket effektivt. Systemet arbetar parallellt med ordinarie oljerening för partiklar, men renar även oljan från flytande föroreningar.

Uppfinningens ursprungspatent förvärvades redan år 2000. Efter ett omfattande utvecklingsarbete utökades patentskyddet väsentligt från 2005/06 till att omfatta både anordning och metod. Detta gör det mycket svårt för konkurrenter att uppnå lika bra tekniska prestanda som med COT:s teknik. Patentet är föremål för internationella ansökningar och bedöms av oberoende patentexperter som mycket starkt.

## Teknik för ett hållbart samhälle

### *Vi underlättar omställningen till miljöbränslen*

De nya miljö- och biobränslena (t ex etanol och RME) som framöver hoppas kunna bli ett betydande komplement för bensin och diesel leder till tätare bytesintervaller för motoroljan till följd av den bränsleutspädning av motoroljan som dessa bränslen förorsakar. COT OilRefiner™ System med sin unika förångningsenhet avlägsnar på ett effektivt sätt en betydande del av dessa flytande föroreningarna. De som väljer att gå över till miljöbränslen behöver därmed inte drabbas av tätare oljebyten, samtidigt som samhället undviker att mängden miljöfarligt spilloljeavfall ökar. COT OilRefiner™ System underlättar därför omställningen till ett mindre oljeberoende samhälle.

### *Vi förebygger spilloljeavfall*

Drygt 80 000 m<sup>3</sup> smörjolja levereras till svenska fordon varje år enligt SPI, så varje år måste miljontals liter motor-, transmissions- och smörjoljeavfall tas om hand. Om COT OilRefiner™ System installeras i fler fordon leder det till färre oljebyten. Resultatet blir en betydande reduktion av all den miljöfarliga spillolja som genereras och som måste hanteras på olika sätt. Det tjänar både fordonsägarna och miljön på.

# TEKNIK OCH PRODUKTER

## Det bakomliggande problemet

Om smörjolja hålls fri från föroreningar och inte förstörs genom t ex extrema temperaturer, kan den i teorin behålla sina smörjande egenskaper för mycket långa perioder. I praktiken utsätts oljan dock för höga temperaturer, fasta smutspartiklar och flytande föroreningar när den cirkulerar i motorn. Med nya sk miljöbränslen (bl a etanol och RME) utsätts dessutom oljan för omfattande bränsleutspädning. Detta sistnämnda problem är ett av de största hindren för omställning till miljövänligare teknik i fordonsbranschen eftersom det i sin tur kräver tätare oljebytesintervaller och därmed en betydande kostnadsökning för fordonsägaren.

Motorns ordinarie traditionella oljereining består av fullflödesfilter som avlägsnar större partiklar med syftet att hålla oljan ren från partiklar som mekaniskt kan skada motorn under drift. Vid användningen av miljöbränslen tillkommer även flytande utspädning av motoroljan vilket medför väsentligt slitage, driftavbrott och högre bränsleförbrukning vilket tvingar fordons-tillverkarna att rekommendera betydligt kortare oljebytesintervaller än för bensin- eller dieseldrivna modeller.

COT OilRefiner™ System erbjuder en lösning på problemen med skadliga utspädningar genom att låta oljan passera OilRefiner™ System där den i en förångningsenhet uppvärms till en temperatur där föroreningarna avdunstar och förs bort.

## COT OilRefiner™ System

COT har utvecklat en patenterad lösning för kontinuerlig rening av olja under drift. Systemet monteras som ett by-passflöde och arbetar parallellt med ordinarie filter. Oljan passerar en förångningsenhet som avskiljer flytande föroreningar. Man får ständigt ren olja, lägre bränsleförbrukning och mindre motorslitage. Med COT OilRefiner™ System hjälper vi våra affärs-partners att erbjuda sina kunder längre serviceintervaller, stora miljövinster och god driftekonomi.



Systemets hjärta är en förångningsenhet som kraftigt reducerar bränsleutspädning och tar bort flyktiga föroreningar ur oljan typ vatten, bränslerester, syror etc. Förångningsprocessen sker genom att oljan projekteras på en yta med en exakt förutbestämd temperatur. Rätt temperatur uppnås med halvledarteknik utan hjälp av termostat eller annan reglering. Strömförbrukning är aldrig högre än vad som krävs för angiven temperatur.

# STYRELSE, LEDANDE BEFATTNINGSHAVARE OCH REVISORER

## Styrelsen

### **Göran Gummesson, Ordförande**

Invald i styrelsen 2012, innehav i COT 0 aktier och 800.000 teckningsoptioner

Ekonom. Har innehaft ledande befattningar i näringslivet i mer än 30 år, senast som VD för AB Volvo Penta. Har stor erfarenhet och kännedom om storbolagsfrågor, underleverantörsärenden, produktgenerering och brand management.

### *Övriga pågående uppdrag:*

Ledamot i EFG European Furniture Group Aktiebolag, Tysk-Svenska Handelskammaren, Deutz AG. samt Harding AS.

### **Kjell ac Bergström, ledamot**

Invald i styrelsen 2012, innehav i COT 0 aktier och 400.000 teckningsoptioner.

Kjell Bergström har lång erfarenhet från ledande positioner inom fordonsindustrin bl.a. VD på Saab Automobile Powertrain AB samt Vice President på Fiat-GM Powertrain. Kjell har dessutom erfarenheter från diverse ledande positioner inom Saab Automobile och Volvo Personvagnar samt har varit assisterande Professor inom Förbränningsmotorteknik på Chalmers Tekniska Högskola.

### *Övriga pågående uppdrag:*

Ledamot i Saab Automobile Powertrain Tools AB samt Bostadsrättsföreningen Carlandersplatsen 6, Styrelseordförande i BioFriGas AB samt Styrelseordförande i Kjellac Consulting AB.

### **Björn Alkvist, ledamot**

Invald i styrelsen 2011, innehav i COT 31.232.920 aktier.

Lång erfarenhet av internationellt entreprenörskap och affärssystem. Grundade Bolaget Intentia 1984 och var huvudägare och VD fram till Bolagets försäljning 2004. Startade private equityfirman Fibonacci Growth Capital.

### *Övriga pågående uppdrag:*

Ordförande i HDR Partners AB, Universal Wind Offshore AB, Peepoople AB, Yubico AB, Universal Wind Offshore Transmission AB samt Universal Wind South Africa AB. Ledamot i Fibonacci Growth Capital Aktiebolag, Bro Hof Golf AB, Universal Wind Power Production AB, Storrund Vindkraft AB, Universal Wind Power Production Norr AB, SGEM AB, NASP New Age Service Provider AB, Fibonacci Asset Management Aktiebolag samt IR-Nova AB.

### **Freddie Linder, ledamot**

Invald i styrelsen 2012, innehav i COT 68.000 aktier och 400.000 teckningsoptioner.

40 års erfarenhet från oljebranschen, inom Prospektering, produktion och marknadsföring. Marketing Director på Preem AB, 1996-2008. VD på Svenska Petroleum Exploration A/S, 1990-1994. Har dessförinnan haft positioner som Teknisk direktör resp. VD i internationella Prospekterings- och produktionsbolag. Styrelseledamot i Shelton Petroleum AB.

### *Övriga pågående uppdrag:*

Ledamot i Shelton Petroleum AB.

### **Claes Kinell, ledamot**

Invald i styrelsen 2011, innehav i COT 21.437.800 aktier.

Ägare och VD i Muirfield Invest AB. Har mångårig erfarenhet av affärsutveckling och teknikföretag samt utvecklingsbolag som verkar internationellt. Övriga engagemang inkluderar bland annat styrelseuppdrag i Collector AB, Unisport Holding AB och PGA of Sweden National AB.

### *Övriga pågående uppdrag:*

Ordförande i Muirfield Invest AB, Ledamot i Collector AB, Unisport Holding AB, PGA of Sweden National AB, Green Office AB, Hotell fastigheter Sverige AB, StayAt HotelApart AB samt Dreamwork AB.

### **Alf Almqvist, ledamot**

Invald i styrelsen 2012, innehav i COT 5.538.520 aktier och 400.000 optioner.

Alf har lång erfarenhet och besitter stor kompetens inom hydrauliska applikationer. Alf har grundat och äger Fyrkantens Ventilation AB som är ett av Sveriges största privatägda ventilationsbolag.

#### *Övriga pågående uppdrag:*

Ordförande i Fyrkantens Ventilation Aktiebolag samt Kindic Fastighets AB. Ledamot i Fyrkantens Ventilation, Porslinsstaden Fastigheter AB, Ljungens Fastighetsaktiebolag, Nordic Dörrfabrik AB, AB Hüllert Maskin, Fyrkantens Förvaltnings Aktiebolag, Zeus-Örnen AB, L.O. Smith Sverige AB, L.O. Smith AB, FastighetsBolaget Kinnevik AB, Rörstrands Museum AB, L O Smith Holdings AB, Fastigheten Vara Maskinimport AB, L.O. Smith Gården på Blomberg AB, FastighetsBolaget Borret 11 AB, Monsvir Fastighets AB, Porslinsstadens Restauranter & Evenemang AB, Utvecklingsaktiebolaget Ullersbro, Lidköpingsmotorsportarena AB (svb), Villa Lidköping Restaurang AB, Apoteksgruppen i Värgårda Nr 1 AB, Apoteksgruppen i Götene Nr 1 AB, Apotek Vita Hästen AB, Apoteksgruppen i Skara Nr 1 AB, Apoteksgruppen i Lidköping Nr 1 AB, Porslinsstaden Design Outlet AB samt Porslinsstadens Restauranger AB.

### **Morgan Ryhman**

Invald i styrelsen 2013, innehav i COT 6.196.521 aktier.

Morgan Ryhman har lång erfarenhet inom leverantörsledet till den globala fordonsindustrin, bl.a. från ABA Group AB där han hade befattningen Vice President Strategic Business Development och ansvarade bland annat för affärsutveckling och partner nätverk. Under mer än 25 år har Ryhman arbetat med utveckling och implementering av ny teknik mot internationell fordonsindustri.

#### *Övriga pågående uppdrag:*

Ordförande i Gislaveds Näringsliv AB. Ledamot i ScandAsia Trading AB, Pinova i Anderstorp AB, Plastic Engineering Scandinavia AB, Pagoris AB, Rinoej AB, Conprimo AB samt Isaberg Golf AB.

## **Ledning**

### **Magnus Lindstam**

Verkställande Direktör, innehav i COT 2.143.260 aktier.

Magnus Lindstam var styrelseordförande i COT under åren 2011/2012. Magnus var under åren 1985-2006 först verksam som finanschef inom Lindéngruppen AB. Tillträdde som VD för Lindéngruppen år 2000 samt också för AB Wilh Becker 2004. Har sedan år 2007 arbetat som fristående konsult med inriktning mot struktur- och strategifrågor för mindre och medelstora bolag.

#### *Övriga pågående uppdrag:*

Styrelseordförande i Comrett AB, Maglin Industri AB samt ledamot i Skandinaviska Ortopedtekniska Laboratoriet.

### **Mattias Johansson**

Produktionskoordinator, innehav i COT 28.000 aktier.

Mattias Johansson är skolad inom tillverkningsindustrin med inriktning på tillverkning, konstruktion, projektledning, sälj och inköp av formverktyg. Sedan 15 år har Mattias arbetat med R&D inom olika segment, t.ex. konsult på ABB Staal i Finspång inom anläggningskonstruktion/specialverktygsproduktion, R&D Thule Open Market samt inköp/trading.

## **Revisor**

Bolagets revisor är PricewaterhouseCoopers, Lilla Bommen 2, 405 32 Göteborg med Peter Sjöberg som huvudansvarig. Peter Sjöberg är medlem i Föreningen Auktoriserade Revisorer, FAR/ SRS sedan 1994.

# FÖRVALTNINGSBERÄTTELSE

## Verksamhet

Bolaget utvecklar förångningssystem för djuprening av smörjoljor i motorer för att lösa problemet med skadlig bränsleutspädning av motorolja vid användning av miljövänliga alternativa bränslen. COT-systemet har vid ett flertal fälttester påvisat minskad bränsleutspädning på ca 50%. Målet för pågående teknisk utveckling är dels att verifiera produktens funktion och dels att uppnå ytterligare minskning av bränsleutspädningen. COT-systemen är patenterade i ett flertal länder.

## Verksamheten 2013

- Rörelseintäkterna uppgick till 659 tkr (1.618 tkr)
- Rörelsens kostnader uppgick till 7.569<sup>1</sup> tkr (12.810<sup>2</sup> tkr)
- Årets resultat uppgick till -6.760 tkr (-11.154 tkr)
- Resultat per aktie uppgick till -0,04 kr (-0,07 kr)

<sup>1</sup> Varav nedskrivning lager 48 tkr

<sup>2</sup> Varav nedskrivning lager 3.070 tkr

## Väsentliga händelser under 2013

- Styrelsen beslutar att avnotera aktien från NGM/MTF från och med 31 mars 2014 och att istället från och med 1 april 2014 notera aktien på Alternativa Marknaden.
- Satsningen på att färdigställa produkten för marknadsintroduktion har inneburit att bolagets kostnader kraftigt har omdirigerats till teknisk utveckling.
- Bolagets VD frånträder sin tjänst 31 dec 2013 och efterträds av Magnus Lindstam.

## Utsikter för 2014

Problemet med utspädningar av motorolja av flyktigt bränsle inom fordonsindustrin accentueras allt mer till följd av den ökande andelen miljöbränslen, som framför allt den tunga fordonsindustrin använder i sin strävan att minska skadliga utsläpp vid förbränning av bränslen. COT har med sin patenterade produkt, OilRefiner™, marknadsens i dag bästa lösning på detta problem och arbetar intensivt på att verifiera produktens prestanda.

Under inledningen av året har tester påbörjats tillsammans med bl a Chalmers för att säkerställa funktionen och att optimera produktens effektivitet.

Utfallen från dessa tester kommer att ha stor betydelse för tidsperioden fram till kommersiell lansering men verifieringar och fälttester tillsammans med våra kunder kräver ytterligare tidsåtgång varför bolaget inte förväntar sig några större intäktsökningar under 2014. Som en direkt följd av att all fokus nu läggs på att färdigställa produkten för marknadsintroduktion kommer kostnaden för övriga bolagsfunktioner att minska.

Styrelse och företagsledning ser en betydande styrka i vår teknologi och hyser stor optimism att kunna lösa ett uttalat problem för fordonsindustrin vid införande av miljöbränslen.

## Miljöpåverkan

COT bedriver inte någon verksamhet som omfattas av miljöbalkens tillstånds- och anmälningsplikt.

## Likviditet och löpande drift

Koncernens likviditet uppgick per den 31 december till ca 7 Mkr. Tillgängliga medel tillsammans med de kostnadsbesparingar som nu genomförs beräknas säkerställa den löpande driften i ca 2 år.

Bolaget budgeterar ett underskott även för 2014 vilket leder till att bolagets aktiekapital under våren 2014 kommer att vara förbrukat med minst 50%. I enlighet med aktiebolagslagens regler är därför styrelsen skyldig att upprätta en kontrollbalansräkning. Styrelsen har för avsikt att vid kommande Årsstämma framlägga förslag till bolagsstämman om åtgärder för att eliminera den bokföringsmässiga bristen i bolagets egna kapital.

## Clean Oil Technology Inc

Etableringen av dotterbolag i USA genomfördes under våren 2009. Clean Oil Technology Inc. är baserat i Chicago, Illinois. Moderbolagets ägarandel uppgår vid 2013 års utgång till 92,31%. Verksamheten är vilande.

## Förslag till behandling av förlust

Styrelsen föreslår att ingen utdelning lämnas utan att den ansamlade förlusten 20.212.972 kronor överförs i ny räkning.



## KONCERNRESULTATRÄKNING

	Not	2013	2012
<b>Rörelsens intäkter</b>			
Nettoomsättning	2	364 464	1 448 130
Övriga rörelseintäkter		294 894	169 580
		<u>659 358</u>	<u>1 617 710</u>
<b>Rörelsens kostnader</b>			
Handelsvaror	3	-189 540	-3 737 236
Övriga externa kostnader	4	-3 842 544	-4 350 583
Personalkostnader	5	-2 880 836	-4 082 344
Avskrivningar av materiella anläggningstillgångar	6	-633 281	-639 677
Övriga rörelsekostnader		-22 787	-
		<u>-7 568 988</u>	<u>-12 809 840</u>
<b>Rörelseresultat</b>		<b>-6 909 630</b>	<b>-11 192 130</b>
<b>Resultat från finansiella poster</b>			
Övriga ränteintäkter och liknande resultatposter		166 766	287 970
Räntekostnader och liknande resultatposter		-17 130	-249 346
		<u>149 636</u>	<u>38 624</u>
<b>Resultat efter finansiella poster</b>		<b>-6 759 994</b>	<b>-11 153 506</b>
<b>Årets förlust</b>		<b>-6 759 994</b>	<b>-11 153 506</b>

# KONCERNBALANSRÄKNING

	Not	2013-12-31	2012-12-31
<b>TILLGÅNGAR</b>			
<b>Anläggningstillgångar</b>			
Inventarier, verktyg och installationer	6	475 122	1 131 190
Pågående nyanläggningar och förskott avseende materiella anläggningstillgångar	7	292 500	-
		<u>767 622</u>	<u>1 131 190</u>
<b>Omsättningstillgångar</b>			
<b>Varulager m m</b>			
Färdiga varor och handelsvaror		1 851 067	2 005 873
<b>Kortfristiga fordringar</b>			
Kundfordringar		55 790	510 872
Aktuella skattefordringar		134 908	69 161
Övriga fordringar		164 081	187 997
Förutbetalda kostnader och upplupna intäkter	8	125 450	151 147
		<u>480 229</u>	<u>919 177</u>
<b>Kassa och bank</b>		<b>6 967 330</b>	<b>13 462 691</b>
<b>Summa omsättningstillgångar</b>		<b>9 298 626</b>	<b>16 387 741</b>
<b>SUMMA TILLGÅNGAR</b>		<b>10 066 248</b>	<b>17 518 931</b>

	Not	2013-12-31	2012-12-31
<b>EGET KAPITAL OCH SKULDER</b>			
<b>Eget kapital</b>	9		
Aktiekapital		15 381 432	15 381 432
Bundna reserver		13 382 015	13 382 015
Balanserad förlust		-14 045 136	-2 891 612
Årets förlust		-6 759 994	-11 153 506
		<u>7 958 317</u>	<u>14 718 329</u>
<b>Långfristiga skulder</b>			
Övriga skulder		292 878	293 202
<b>Kortfristiga skulder</b>			
Leverantörsskulder		516 977	620 783
Övriga skulder		104 436	158 695
Upplupna kostnader och förutbetalda intäkter	10	1 193 640	1 727 922
		<u>1 815 053</u>	<u>2 507 400</u>
<b>SUMMA EGET KAPITAL OCH SKULDER</b>		<b>10 066 248</b>	<b>17 518 931</b>
Ställda säkerheter		Inga	Inga
Ansvarförbindelser		Inga	Inga

# KASSAFLÖDESANALYS FÖR KONCERN

	Not	2013	2012
<b>Den löpande verksamheten</b>			
Rörelseresultat före finansiella poster		-6 909 630	-11 192 130
Avskrivningar	6	633 281	639 677
Justering för poster som inte ingår i kassaflödet		22 787	114 094
Nedskrivning lager		47 726	3 070 224
Erhållen ränta		166 766	287 970
Erlagd ränta		-17 130	-249 346
<b>Kassaflöde från den löpande verksamheten före förändringar av rörelsekapitalet</b>		<b>-6 056 200</b>	<b>-7 329 511</b>
Ökning/minskning varulager		107 080	-159 413
Ökning/minskning kundfordringar		455 082	-507 895
Ökning/minskning övriga kortfristiga fordringar		-16 134	75 289
Ökning/minskning leverantörsskulder		-103 806	232 393
Ökning/minskning övriga kortfristiga rörelseskulder		-588 541	508 111
<b>Kassaflöde från den löpande verksamheten</b>		<b>-6 202 519</b>	<b>-7 181 026</b>
<b>Investeringsverksamheten</b>			
Investeringar i materiella anläggningstillgångar	6	-292 500	-63 500
<b>Kassaflöde från investeringsverksamheten</b>		<b>-292 500</b>	<b>-63 500</b>
<b>Finansieringsverksamheten</b>			
Nyemission		-	14 310 124
<b>Kassaflöde från finansieringsverksamheten</b>		<b>0</b>	<b>14 310 124</b>
<b>Årets kassaflöde</b>		<b>-6 495 019</b>	<b>7 065 598</b>
<b>Likvida medel vid årets början</b>		<b>13 462 691</b>	<b>6 397 093</b>
Kursdifferenser i likvida medel		-342	-
<b>Likvida medel vid årets slut</b>		<b>6 967 330</b>	<b>13 462 691</b>

# RESULTATRÄKNING FÖR MODERBOLAGET

	Not	2013	2012
<b>Rörelsens intäkter</b>			
Nettoomsättning	2	364 464	1 448 130
Övriga rörelseintäkter		294 894	169 580
		<u>659 358</u>	<u>1 617 710</u>
<b>Rörelsens kostnader</b>			
Handelsvaror		-141 866	-3 737 237
Övriga externa kostnader	4	-3 776 723	-4 267 299
Personalkostnader	5	-2 880 836	-4 082 344
Avskrivningar materiella anläggningstillgångar	6	-633 281	-639 677
Övriga rörelsekostnader		-22 787	-
		<u>-7 455 493</u>	<u>-12 726 557</u>
<b>Rörelseresultat</b>		<b>-6 796 135</b>	<b>-11 108 847</b>
<b>Resultat från finansiella poster</b>			
Resultat från andelar i koncernföretag	11	-	-2 016 285
Övriga ränteintäkter och liknande resultatposter		166 740	410 007
Räntekostnader och liknande resultatposter		-2 502	-234 101
		<u>164 238</u>	<u>-1 840 379</u>
<b>Resultat efter finansiella poster</b>		<b>-6 631 897</b>	<b>-12 949 226</b>
<b>Årets förlust</b>		<b>-6 631 897</b>	<b>-12 949 226</b>

# BALANSRÄKNING FÖR MODERBOLAGET

	Not	2013	2012
<b>TILLGÅNGAR</b>			
<b>Anläggningstillgångar</b>			
<i>Materiella anläggningstillgångar</i>			
Inventarier, verktyg och installationer	6	475 122	1 131 190
Pågående nyanläggningar och förskott avseende materiella anläggningstillgångar	7	292 500	-
		<u>767 622</u>	<u>1 131 190</u>
<i>Finansiella anläggningstillgångar</i>			
Andelar i koncernföretag	12	291 522	291 522
<b>Summa anläggningstillgångar</b>		<b>1 059 144</b>	<b>1 422 712</b>
<b>Omsättningstillgångar</b>			
<b>Varulager m m</b>			
Färdiga varor och handelsvaror		1 851 067	1 958 094
<b>Kortfristiga fordringar</b>			
Kundfordringar		55 790	510 872
Aktuella skattefordringar		134 908	69 161
Övriga fordringar		164 080	187 997
Förutbetalda kostnader och upplupna intäkter	8	125 450	151 147
		<u>480 228</u>	<u>919 177</u>
<b>Kassa och bank</b>		<b>6 933 903</b>	<b>13 363 282</b>
<b>Summa omsättningstillgångar</b>		<b>9 265 198</b>	<b>16 240 553</b>
<b>SUMMA TILLGÅNGAR</b>		<b>10 324 342</b>	<b>17 663 265</b>

	Not	2013	2012
<b>EGET KAPITAL OCH SKULDER</b>			
<b>Eget kapital</b>	9		
<i>Bundet eget kapital</i>			
Aktiekapital		15 381 432	15 381 432
Reservfond		13 382 015	13 382 015
		<u>28 763 447</u>	<u>28 763 447</u>
<i>Ansamlad förlust/Fritt Eget Kapital</i>			
Balanserad förlust		-13 581 075	-631 849
Årets förlust		-6 631 897	-12 949 226
		<u>-20 212 972</u>	<u>-13 581 075</u>
<b>Summa eget kapital</b>		<b>8 550 475</b>	<b>15 182 372</b>
<b>Kortfristiga skulder</b>			
Leverantörsskulder		516 977	620 782
Övriga skulder		63 250	132 189
Upplupna kostnader och förutbetalda intäkter	10	1 193 640	1 727 922
		<u>1 773 867</u>	<u>2 480 893</u>
<b>SUMMA EGET KAPITAL OCH SKULDER</b>		<b>10 324 342</b>	<b>17 663 265</b>
Ställda säkerheter		Inga	Inga
Ansvarsförbindelser		Inga	Inga

## KASSAFLÖDESANALYS FÖR MODERBOLAGET

	Not	2013	2012
<b>Den löpande verksamheten</b>			
Rörelseresultat före finansiella poster		-6 796 135	-13 125 132
Justering för poster som inte ingår i kassaflödet		22 787	-96 626
Nedskrivning lager		-	3 070 224
Avskrivningar/Nedskrivningar	6	633 281	2 655 962
Erhållen ränta		166 740	410 007
Erlagd ränta		-2 502	-234 101
		<b>-5 975 829</b>	<b>-7 319 666</b>
Ökning/minskning varulager		107 027	-162 399
Ökning/minskning kundfordringar		455 082	-510 872
Ökning/minskning övriga kortfristiga fordringar		-16 133	171 905
Ökning/minskning leverantörsskulder		-103 805	232 393
Ökning/minskning övriga kortfristiga rörelseskulder		-603 221	495 578
<b>Kassaflöde från den löpande verksamheten</b>		<b>-6 136 879</b>	<b>-7 093 061</b>
<b>Investeringsverksamheten</b>			
Investeringar i materiella anläggningstillgångar	6	-292 500	-63 500
<b>Kassaflöde från investeringsverksamheten</b>		<b>-292 500</b>	<b>-63 500</b>
<b>Finansieringsverksamheten</b>			
Nyemission		-	14 310 124
<b>Kassaflöde från finansieringsverksamheten</b>		<b>0</b>	<b>14 310 124</b>
<b>Årets kassaflöde</b>		<b>-6 429 379</b>	<b>7 153 563</b>
<b>Likvida medel vid årets början</b>		<b>13 363 282</b>	<b>6 208 146</b>
Kursdifferenser i likvida medel		-	1 573
<b>Likvida medel vid årets slut</b>		<b>6 933 903</b>	<b>13 363 282</b>



# NOTER

*Gemensamma för moderbolag och koncern*

## **Not 1 Redovisnings- och värderingsprinciper**

Årsredovisningen för COT – Clean Oil Technology AB (publ) samt koncernen har upprättats enligt årsredovisningslagen och Redovisningsrådets rekommendationer 1-29 och tillhörande uttalanden. Redovisningsprinciperna är oförändrade i jämförelse med föregående år.

### *Koncernredovisning*

I koncernredovisningen ingår dotterföretag där moderbolaget direkt eller indirekt innehar mer än 50 % av rösterna, eller på annat sätt har ett bestämmande inflytande.

Koncernens bokslut är upprättat enligt förvärvsmetoden, vilket innebär att dotterbolagens egna kapital vid förvärvet, fastställt som skillnaden mellan tillgångarnas och skuldernas verkliga värden, elimineras i sin helhet. I koncernens egna kapital ingår härigenom endast den del av dotterbolagens egna kapital som tillkommit efter förvärvet.

Under året förvärvade bolag inkluderas i koncernredovisningen med belopp avseende tiden efter förvärvet.

COT – Clean Oil Technology AB (publ) utländska dotterbolag klassificeras som självständigt dotterbolag, varför dagskursmetoden tillämpas för omräkning av dess bokslut. Detta innebär att det utländska dotterbolagets tillgångar och skulder omräknas till balansdagens kurs. Samtliga poster i resultaträkningen omräknas till årets genomsnittskurs. Omräkningsdifferenser förs direkt till koncernens egna kapital.

Internvinster inom koncernen elimineras i sin helhet.

I koncernens resultaträkning redovisas minoritetens andel i årets resultat. Minoritetens andel i dotterbolags kapital redovisas i separat post i koncernens balansräkning.

I moderbolagets bokslut redovisas andelar i dotterföretag till anskaffningsvärde med avdrag för eventuella nedskrivningar. Som utdelning från dotterföretag redovisas endast erhållen utdelning av vinstmedel som intjänats efter förvärvet.

### *Utländska valutor*

Tillgångar och skulder i utländsk valuta värderas till balansdagens kurs. I de fall valutasäkringsåtgärd genomförts, t ex terminssäkring, används terminskursen. Transaktioner i utländsk valuta omräknas enligt transaktionsdagens avistakurs.

### *Intäkter*

Försäljning av varor redovisas vid leverans av produkter till kunden, i enlighet med försäljningsvillkoren. Försäljningen redovisas efter avdrag för moms och rabatter. I koncernredovisningen elimineras koncernintern försäljning.

### *Inkomstskatter*

Redovisade inkomstskatter innefattar skatt som skall betalas eller erhållas avseende aktuellt år, justeringar avseende tidigare års aktuella skatt samt förändringar i uppskjuten skatt.

Värdering av samtliga skatteskulder/-fordringar sker till nominella belopp och görs enligt de skatteregler och skattesatser som är beslutade eller som är aviserade och med stor säkerhet kommer att fastställas.

För poster som redovisas i resultaträkningen, redovisas även därmed sammanhängande skatteeffekter i resultaträkningen. Skatteeffekter av poster som redovisas direkt mot eget kapital, redovisas mot eget kapital.

## NOTER (FORTS.)

Uppskjuten skattefordran avseende underskottsavdrag eller andra framtida skattemässiga avdrag redovisas i den utsträckning det är sannolikt att avdraget kan avräknas mot överskott vid framtida beskattning. Uppskjuten skatteskuld avseende temporära skillnader som hänför sig till investeringar i dotterbolag redovisas inte i COT – Clean Oil Technology AB (publ) koncernredovisning då moderbolaget i samtliga fall kan styra tidpunkten för återföring av de temporära skillnaderna och det inte bedöms sannolikt att en återföring sker inom överskådlig framtid.

I dagsläget bedömer bolagets ledning att någon uppskjuten skattefordran inte skall beräknas på underskottsavdrag.

Moderbolaget har ackumulerade skattemässiga underskott om ca 75 Mkr. Ingen uppskjuten skattefordran är beräknad på dessa underskott.

### *Materiella anläggningstillgångar*

Materiella anläggningstillgångar redovisas till anskaffningsvärde minskat med avskrivningar. Utgifter för förbättringar av tillgångars prestanda, utöver ursprunglig nivå, ökar tillgångens redovisade värde. Utgifter för reparation och underhåll redovisas som kostnader.

Materiella anläggningstillgångar skrivs av systematiskt över tillgångens bedömda nyttjandeperiod. När tillgångarnas avskrivningsbara belopp fastställs, beaktas i förekommande fall tillgångens restvärde.

Linjär avskrivningsmetod används för samtliga typer av materiella tillgångar. För inventarier, verktyg och installationer tillämpas avskrivningstiden 5 år.

### *Finansiella anläggningstillgångar*

Finansiella tillgångar som är avsedda för långsiktigt innehav redovisas till anskaffningsvärde. Har en finansiell anläggningstillgång på balansdagen ett lägre värde än det bokförda värdet skrivs tillgången ner till detta lägre värde om det kan antas att värdenedgången är bestående.

### *Finansiella instrument*

Finansiella instrument som redovisas i balansräkningen inkluderar värdepapper, andra finansiella fordringar, kundfordringar, leverantörsskulder, leasingskulder och låneskulder. Marknadsvärden på finansiella instrument beräknas utifrån aktuella marknadsnoteringar på balansdagen. Marknadsräntor och en uppskattning av företagets riskpremie ligger till grund för beräkningar av marknadsvärden på långfristiga lån. För övriga finansiella instrument, i huvudsak kortfristiga lån och placeringar där marknadsvärden ej finns noterade, bedöms marknadsvärdet överensstämma med bokfört värde.

### *Kundfordringar*

Kundfordringar redovisas som omsättningstillgångar till det belopp som förväntas bli inbetalt efter avdrag för individuellt bedömda osäkra kundfordringar.

### *Varulager*

Varulagret värderas, med tillämpning av först-in först-ut-principen, till det lägsta av anskaffningsvärdet och nettoförsäljningsvärdet på balansdagen.

### *Kassaflödesanalys*

Kassaflödesanalysen upprättas enligt indirekt metod. Det redovisade kassaflödet omfattar endast transaktioner som medför in- eller utbetalningar. Som likvida medel klassificeras kassa- och banktillgodohavanden.

#### *Mål och policy för riskhantering*

Valutarisker Koncernen verkar internationellt och utsätts för transaktionsrisker vid köp/försäljningar i utländsk valuta. Valutaexponeringen avser primärt EURO, USD och brittiska pund.

Inga transaktionsflöden har säkrats under 2013 beaktat de volymer som transaktionerna skett till.

Moderföretaget har ett innehav i utländskt dotterföretag vilkas nettotillgångar exponeras för valutaomräkningsrisker. Valutaexponering av nettotillgångarna i dotterföretag i USA hanteras huvudsakligen genom upplåning i USD.

Ränterisker Koncernens intäkter och räntekostnader är i allt väsentligt oberoende av förändringar i marknadsmässiga räntenivåer. Koncernen innehar inga väsentliga räntebärande tillgångar.

Vid årets slut var koncernens utestående lån till fast ränta 5 %.

Kreditrisk Koncernen har ingen väsentlig koncentration av kreditrisker. Koncernen har fastställda riktlinjer för att säkra att försäljning av produkter och tjänster sker till kunder med lämplig kreditbakgrund.

## **Not 2 Intäkternas fördelning**

	<i>Koncernen</i>		<i>Moderbolaget</i>	
	<i>2013</i>	<i>2012</i>	<i>2013</i>	<i>2012</i>
Nettoomsättningen fördelar sig på geografiska marknader enligt följande:				
Försäljning inom Sverige	129 637	1 293 899	129 637	1 293 899
Försäljning utanför Sverige	234 827	154 230	234 827	154 230
	<u>364 464</u>	<u>1 448 129</u>	<u>364 464</u>	<u>1 448 129</u>

För moderbolaget avser 0 % (0 %) av årets inköp och 0 % (0 %) av årets försäljning egna dotterföretag

## **Not 3 Varulager**

Under 2013 har en nedskrivning av lager om 47.726 kr skett avseende det äldre produktprogrammet COT Oil Processor hos dotterbolaget.

## **Not 4 Ersättning till revisorerna**

	<i>Koncernen</i>		<i>Moderbolaget</i>	
	<i>2013</i>	<i>2012</i>	<i>2013</i>	<i>2012</i>
Öhrlings PricewaterhouseCoopers				
Revisionsuppdraget	98 000	105 000	98 000	105 000
Övriga tjänster	-	9 012	-	9 012
	<u>98 000</u>	<u>114 012</u>	<u>98 000</u>	<u>114 012</u>

# NOTER (FORTS.)

## Not 5 Personal

	<i>Koncernen</i>		<i>Moderbolaget</i>	
	<i>2013</i>	<i>2012</i>	<i>2013</i>	<i>2012</i>
<i>Medelantalet anställda</i>				
Män	3	4	3	4
	<u>3</u>	<u>4</u>	<u>3</u>	<u>4</u>
<i>Löner och andra ersättningar</i>				
Styrelse och verkställande direktören	1 150 000	1 379 831	1 150 000	1 379 831
Övriga anställda	825 030	1 356 724	825 030	1 356 724
	<u>1 975 030</u>	<u>2 736 555</u>	<u>1 975 030</u>	<u>2 736 555</u>
Sociala avgifter enligt lag och avtal	598 406	925 159	598 406	925 159
<i>Pensionskostnader</i>				
Styrelsen och verkställande direktören	255 923	334 598	255 923	334 598
Övriga anställda	21 422	58 056	21 422	58 056
<b>Totala löner och ersättningar, pensionskostnader och sociala avgifter</b>	<b>2 850 781</b>	<b>4 054 368</b>	<b>2 850 781</b>	<b>4 054 368</b>

Inget avtal om avgångsvederlag finns med VD från 2014.

Årsstämman beslutade den 15 maj 2012 att emittera 5.000.000 teckningsoptioner á 2,8 öre/st. Varje teckningsoption ger rätten att teckna en ny aktie mellan 15 juni 2012 och 31 december 2014 till en teckningskurs om 0,57 kr. Av dessa har 2.000.000 tecknats av 4 styrelseledamöter vilket gav ett tillskott på 56.000 kr. Per 2013-12-31 är samtliga dessa utestående.

### *Styrelseledamöter och ledande befattningshavare*

Antal styrelseledamöter på balansdagen

Män	9	9	7	6
	<u>9</u>	<u>9</u>	<u>7</u>	<u>6</u>

## Not 6 Inventarier, verktyg och installationer

	<i>Koncernen</i>		<i>Moderbolaget</i>	
	2013	2012	2013	2012
Ingående anskaffningsvärden	3 251 065	3 187 565	3 251 065	3 187 565
Inköp	-	63 500	-	63 500
Försäljningar och utrangeringar	-154 235	-	-154 235	-
Utgående ackumulerade anskaffningsvärden	3 096 830	3 251 065	3 096 830	3 251 065
Ingående avskrivningar	-2 119 875	-1 480 198	-2 119 875	-1 480 198
Försäljningar och utrangeringar	131 448	-	131 448	-
Årets avskrivningar	-633 281	-639 677	-633 281	-639 677
Utgående ackumulerade avskrivningar	-2 621 708	-2 119 875	-2 621 708	-2 119 875
Utgående restvärde enligt plan	475 122	1 131 190	475 122	1 131 190

## Not 7 Pågående nyanläggningar och förskott avseende materiella anläggningstillgångar

	<i>Koncernen</i>		<i>Moderbolaget</i>	
	2013	2012	2013	2012
Under året nedlagda kostnader	292 500	-	292 500	-
Utgående nedlagda kostnader	292 500	0	292 500	0

## Not 8 Förutbetalda kostnader och upplupna intäkter

	<i>Koncernen</i>		<i>Moderbolaget</i>	
	2013-12-31	2012-12-31	2013-12-31	2012-12-31
Förutbetalda hyror	31 275	31 275	31 275	31 275
Förutbetalda försäkringspremier	57 002	59 449	57 002	59 449
Upplupna räntor	13 173	37 743	13 173	37 743
Övriga poster	24 000	22 680	24 000	22 680
	<u>125 450</u>	<u>151 147</u>	<u>125 450</u>	<u>151 147</u>

## NOTER (FORTS.)

### Not 9 Eget kapital

<i>Koncernen</i>	<i>Aktiekapital</i>	<i>Bundna reserver</i>	<i>Ansamlad förlust</i>	<i>Summa eget kapital</i>	
Eget kapital 2011-12-31	7 690 716	13 382 015	-9 643 462	11 429 269	
Nyemission	7 690 716	-	7 690 716	15 381 432	
Kostnader nyemission	-	-	-1 127 319	-1 127 319	
Teckningsoption	-	-	56 000	56 000	
Årets resultat	-	-	-11 153 506	-11 153 506	
Förändring av kursdifferens avs. befintliga dotterföretag	-	-	132 435	132 435	
Eget kapital 2012-12-31	15 381 432	13 382 015	-14 045 136	14 718 311	
Årets Resultat	-	-	-6 759 994	-6 759 994	
Eget kapital 2013-12-31	15 381 432	13 382 015	-20 805 130	7 958 317	
<i>Moderbolaget</i>	<i>Aktie- kapital</i>	<i>Reserv- fond</i>	<i>Överkurs- fond</i>	<i>Ansamlad förlust</i>	<i>S:a eget kapital</i>
Eget kapital 2011-12-31	7 690 716	13 382 015	51 814 000	-59 065 247	13 821 484
Nyemission	7 690 716	-	7 690 716	-	15 381 432
Kostnader nyemission	-	-	-1 127 318	-	-1 127 318
Teckningsoption	-	-	56 000	-	56 000
Årets resultat	-	-	-	-12 949 226	-12 949 226
Eget kapital 2012-12-31	15 381 432	13 382 015	58 433 398	-72 014 473	15 182 372
Årets resultat	-	-	-	-6 631 897	-6 631 897
Eget kapital 2013-12-31	15 381 432	13 382 015	58 433 398	-78 646 370	8 550 475

Aktiekapitalet består av 153.814.316 st A-aktier med kvotvärde 0,10 kr.

## Not 10 Upplupna kostnader och förutbetalda intäkter

	<i>Koncernen</i>		<i>Moderbolaget</i>	
	<i>2013-12-31</i>	<i>2012-12-31</i>	<i>2013-12-31</i>	<i>2012-12-31</i>
Upplupna löner	315 000	350 000	315 000	350 000
Upplupna semesterlöner	116 423	335 943	116 423	335 943
Upplupna sociala avgifter	265 217	408 789	265 217	408 789
Övriga poster	497 000	633 190	497 000	633 190
	<u>1 193 640</u>	<u>1 727 922</u>	<u>1 193 640</u>	<u>1 727 922</u>

## Not 11 Fordringar koncernföretag

COT – Clean Oil Technology AB har i samband med tecknandet av aktieavtal med Clean Oil Technology Inc lämnat ett lån uppgående till 360.000 USD (360.000 USD).

COT – Clean Oil Technology AB köpte 2011 tidigare delägares fordran på nominellt 112.500 USD för 30.000 USD.

Villkoren för detta lån är att ränta skall utgå enligt 2009 med 0 % ränta, 2010 med 1,5 %, 2011 med 3 % ränta samt 5 % ränta för 2012 och framåt.

Detta lån kan konverteras om till aktieägartillskott, helt eller delvis.

I moderbolaget är denna fordran 2012 nedskriven med 1.808.079 kr till 0 kr. Före nedskrivning uppgick bokfört värde på utgående fordran till 277.500 USD.

Liksom lånefordran är även räntefordran nedskriven 2012 med 208.206 kr till 0 kr.

# NOTER (FORTS.)


## Not 12 Andelar i dotterföretag

<i>Moderbolaget</i>	<i>Org nr</i>	<i>Säte</i>	<i>Kapitalandel</i>
Clean Oil Technology Inc.	42-1767570	Naperville, USA	92,31 %


2013-12-31 äger bolaget 600.000 aktier i dotterbolaget.  
Bokfört värde per 2013-12-31 för dessa är 291.522 kr (291.522 kr)

Resultat- och balansräkningen kommer att föreläggas årsstämman 2014-05-12 för fastställelse.


Göteborg 2014-04-16



Magnus Lindstam  
Verkställande direktör



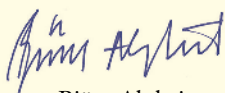
Göran Gummesson  
Styrelsens ordförande



Alf Almqvist




Claes Kinell




Björn Algvist



Kjell AC Bergström



Freddie Linder



Morgan Ryhman

Min revisionsberättelse har lämnats 2014-04-16



Peter Sjöberg  
Auktoriserad revisor





# REVISIONSBERÄTTELSE

Till årsstämman i COT - Clean Oil Technology AB, org.nr 556598-5362

## *Rapport om årsredovisningen*

Jag har utfört en revision av årsredovisningen för COT - Clean Oil Technology AB för år 2013. Bolagets årsredovisning ingår i den tryckta versionen av detta dokument på sidorna 8-24.

## *Styrelsens och verkställande direktörens ansvar för årsredovisningen*

Det är styrelsen och verkställande direktören som har ansvaret för att upprätta en årsredovisning som ger en rättvisande bild enligt årsredovisningslagen och för den interna kontroll som styrelsen och verkställande direktören bedömer är nödvändig för att upprätta en årsredovisning som inte innehåller väsentliga felaktigheter, vare sig dessa beror på oegentligheter eller på fel.

## *Revisorns ansvar*

Mitt ansvar är att uttala mig om årsredovisningen på grundval av min revision. Jag har utfört revisionen enligt International Standards on Auditing och god revisionsssed i Sverige. Dessa standarder kräver att jag följer yrkesetiska krav samt planerar och utför revisionen för att uppnå rimlig säkerhet att årsredovisningen inte innehåller väsentliga felaktigheter.

En revision innefattar att genom olika åtgärder inhämta revisionsbevis om belopp och annan information i årsredovisningen. Revisorn väljer vilka åtgärder som ska utföras, bland annat genom att bedöma riskerna för väsentliga felaktigheter i årsredovisningen, vare sig dessa beror på oegentligheter eller på fel. Vid denna riskbedömning beaktar revisorn de delar av den interna kontrollen som är relevanta för hur bolaget upprättar årsredovisningen för att ge en rättvisande bild i syfte att utforma granskningsåtgärder som är ändamålsenliga med hänsyn till omständigheterna, men inte i syfte att göra ett uttalande om effektiviteten i bolagets interna kontroll. En revision innefattar också en utvärdering av ändamålsenligheten i de redovisningsprinciper som har använts och av rimligheten i styrelsens och verkställande direktörens uppskattningar i redovisningen, liksom en utvärdering av den övergripande presentationen i årsredovisningen.

Jag anser att de revisionsbevis jag har inhämtat är tillräckliga och ändamålsenliga som grund för mina uttalanden.

## *Uttalanden*

Enligt min uppfattning har årsredovisningen upprättats i enlighet med årsredovisningslagen och ger en i alla väsentliga avseenden rättvisande bild av COT - Clean Oil Technology AB:s finansiella ställning per den 2013-12-31 och av dess finansiella resultat och kassaflöden för året enligt årsredovisningslagen. Förvaltningsberättelsen är förenlig med årsredovisningens övriga delar.

Jag tillstyrker därför att årsstämman fastställer resultaträkningen och balansräkningen.

## *Rapport om andra krav enligt lagar och andra författningar*

Utöver min revision av årsredovisningen har jag även utfört en revision av förslaget till dispositioner beträffande bolagets vinst eller förlust samt styrelsens och verkställande direktörens förvaltning för COT - Clean Oil Technology AB för år 2013.

## *Styrelsens och verkställande direktörens ansvar*

Det är styrelsen som har ansvaret för förslaget till dispositioner beträffande bolagets vinst eller förlust, och det är styrelsen och verkställande direktören som har ansvaret för förvaltningen enligt aktiebolagslagen.

## *Revisorns ansvar*

Mitt ansvar är att med rimlig säkerhet uttala mig om förslaget till dispositioner beträffande bolagets vinst eller förlust och om förvaltningen på grundval av min revision. Jag har utfört revisionen enligt god revisionsssed i Sverige.

Som underlag för mitt uttalande om styrelsens förslag till dispositioner beträffande bolagets vinst eller förlust har jag granskat om förslaget är förenligt med aktiebolagslagen.

Som underlag för mitt uttalande om ansvarsfrihet har jag utöver min revision av årsredovisningen granskat väsentliga beslut, åtgärder och förhållanden i bolaget för att kunna bedöma om någon styrelseledamot eller verkställande direktören är ersättningskyldig mot bolaget. Jag har även granskat om någon styrelseledamot eller verkställande direktören på annat sätt har handlat i strid med aktiebolagslagen, årsredovisningslagen eller bolagsordningen.

Jag anser att de revisionsbevis jag har inhämtat är tillräckliga och ändamålsenliga som grund för mina uttalanden.

*Uttalanden*

Jag tillstyrker att årsstämman behandlar förlusten enligt förslaget i förvaltningsberättelsen och beviljar styrelsens ledamöter och verkställande direktören ansvarsfrihet för räkenskapsåret.

*Göteborg den 2014-04-16*

  
Peter Sjöberg  
*Auktoriserad revisor*



**COT – Clean Oil Technology AB (publ)**

Stansgatan 2  
SE-334 32 Anderstorp, Sweden  
Tel +46 (0)31 47 29 70  
info@cot.se  
www.cot.se